

**Master ACP**

**Master Sciences Analytiques M2R**

<b>Lancement de l'enquête</b>	<b>Relance téléphonique</b>	<b>Traitement de l'enquête</b>	<b>Diffusion des résultats</b>
Octobre 2010	Décembre 2010 à avril 2011	Juin à septembre 2011	Septembre 2011

<b>Nombre d'inscrits :</b>	<b>14</b>
<b>Nombre de diplômés :</b>	<b>12</b>
<b>Taux de réussite :</b>	<b>85,7%</b>

**Promotion : 2 008 / 2 009**

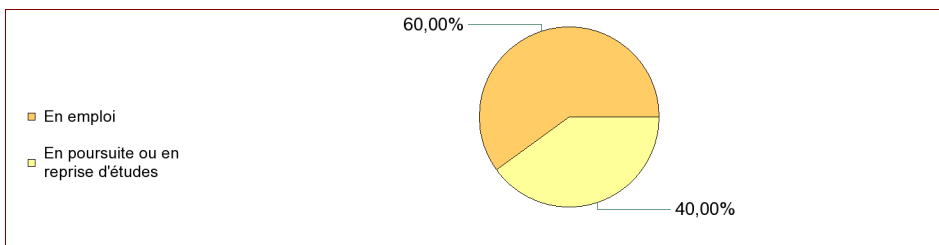
<b>Nombre de répondants :</b>	<b>10</b>
<b>Taux de réponse :</b>	<b>83,3%</b>

Nb répondants/Nb diplômés

**Caractéristique des répondants**

	Femme	Homme	Effectif	%
Formation initiale	7	3	10	100,0%
Total	7	3	10	100,0%
%	70,0%	30,0%	100,0%	

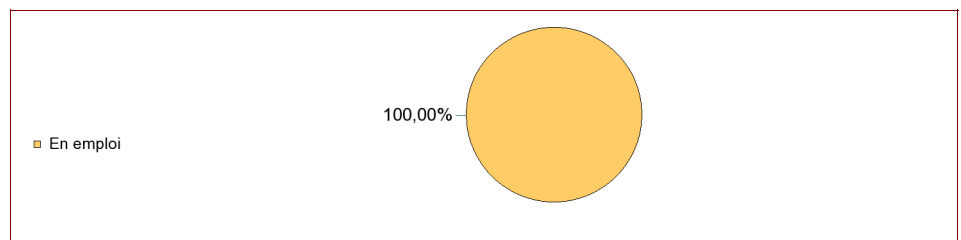
**Situation des diplômés (répondants) au moment de l'enquête - octobre 2010 -**



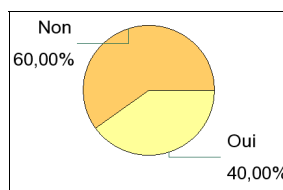
	Effectif	%
En emploi	6	60,00%
En poursuite ou en reprise d'études	4	40,00%
<b>Total</b>	<b>10</b>	<b>100,00%</b>

**Hors poursuite d'études**

	Effectif	%
En emploi	6	100,00%
<b>Total</b>	<b>6</b>	<b>100,00%</b>



**Poursuite d'études après l'obtention du diplôme**



Non	6
Oui	4
<b>Total</b>	<b>10</b>

Type de formation	Intitulé de la formation suivie	Effectif
Doctorat, thèse	Chimie (Université Claude Bernard Lyon 1)	1
	Chimie (Université de Nice)	1
	Electrochimie (INP Grenoble)	1
	Non précisé (ENSCP)	1
<b>Sous-total :</b>		<b>4</b>
<b>Total</b>		<b>4</b>

## Durée d'accès au 1er emploi

Sont pris en compte les répondants inscrits en formation initiale ou en apprentissage et qui ont déjà occupé un 1er emploi (hors poursuite d'études)

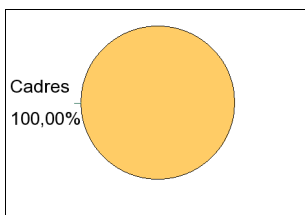
	Effectif	%
Entre 1 et 3 mois	3	50,00%
Entre 4 et 6 mois	2	33,33%
Entre 10 et 12 mois	1	16,67%
<b>Total</b>	<b>6</b>	<b>100,00%</b>

La durée moyenne d'accès au 1er emploi est de	4,3	mois.
La durée médiane d'accès au 1er emploi est de	3	mois.

## Emploi actuel

Sont pris en compte les répondants inscrits en formation initiale ou en apprentissage et hors poursuite d'études

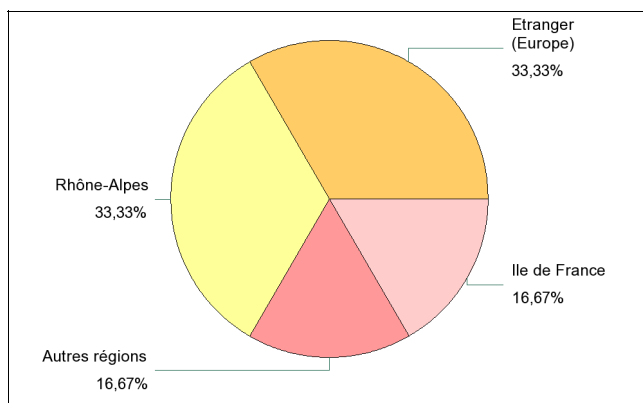
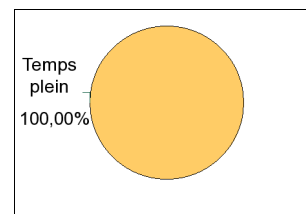
CSP	Effectif	%
Cadres	6	100,00%
<b>Total</b>	<b>6</b>	<b>100,00%</b>



Statut de l'emploi	Effectif	%
Contrat à durée indéterminée (CDI)	4	66,67%
Contrat à durée déterminée (CDD y compris contractuel dans la fonction publique, ATER, assistant d'éducation)	2	33,33%
<b>Total</b>	<b>6</b>	<b>100,00%</b>

Employeur	Effectif	%
Entreprise privée	5	83,33%
Fonction publique d'état	1	16,67%
<b>Total</b>	<b>6</b>	<b>100,00%</b>

	Effectif
Temps plein	6
<b>Total</b>	<b>6</b>



Lieu de travail en France	Effectif	%
Rhône-Alpes	2	50,00%
Autres régions	1	25,00%
Ile de France	1	25,00%
<b>Total</b>	<b>4</b>	<b>100,00%</b>

### Salaire net mensuel des diplômés occupant un emploi à temps plein

	Effectif	%
Entre 1500€ et 1700€	1	16,67%
Entre 1700€ et 2000€	3	50,00%
Entre 2000€ et 2500€	2	33,33%
<b>Total</b>	<b>6</b>	<b>100,00%</b>

<b>Salaire moyen</b>	<b>1914</b>	<b>€</b>
<b>Salaire médian</b>	<b>1865</b>	<b>€</b>

Intitulé emploi actuel	Effectif	%
Directeur d'études	1	16,67%
Ingénieur	1	16,67%
Ingénieur d'applications	1	16,67%
Ingénieur d'études et développement	1	16,67%
Ingénieur Protein analytics	1	16,67%
Scientist	1	16,67%
<b>Total</b>	<b>6</b>	<b>100,00%</b>

## Adéquation formation-emploi

Sont pris en compte les répondants inscrits en formation initiale ou en apprentissage et hors poursuite d'études

	Parfaitement	Bien	Moyennement	Un peu	Pas du tout	Total
A votre avis, votre emploi correspond-il à votre formation de Master ?	1	2	1	1	1	6
%	16,67%	33,33%	16,67%	16,67%	16,67%	100,00%

Note moyenne sur 10 : 5,42

## Satisfaction par rapport à l'emploi occupé

Sont pris en compte les répondants inscrits en formation initiale ou en apprentissage et hors poursuite d'études

Etes-vous satisfait du contenu de votre emploi ?	effectif	%
Parfaitement	4	66,67%
Bien	1	16,67%
Pas du tout	1	16,67%
Total :	6	100,00%

Note moyenne sur 10 : 7,92

Etes-vous satisfait de la rémunération ?	effectif	%
Bien	5	83,33%
Moyennement	1	16,67%
Total :	6	100,00%

Note moyenne sur 10 : 7,08

## Satisfaction par rapport à la formation

Sont pris en compte les répondants inscrits en formation initiale ou en apprentissage

	Parfaitement	Bien	Moyennement	Total
Etiez-vous satisfait du contenu de votre formation de Master ?	1	8	1	10
%	10,00%	80,00%	10,00%	100,00%

Note moyenne sur 10 : 7,5

**Sont pris en compte les répondants qui ont déjà occupé un emploi et n'ont pas poursuivi d'études depuis l'obtention du diplôme**

Votre formation de Master était-elle un bon moyen d'accès à l'emploi ?	effectif	%
Bien	2	33,33%
Moyennement	3	50,00%
Pas du tout	1	16,67%
Total :	6	100,00%

Note moyenne sur 10 : 5

Votre mise en situation professionnelle ou votre stage de fin d'étude étaient-ils importants dans votre insertion professionnelle ?	effectif	%
Parfaitement	2	33,33%
Bien	2	33,33%
Moyennement	1	16,67%
Pas du tout	1	16,67%
Total :	6	100,00%

Note moyenne sur 10 : 6,67