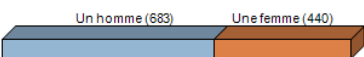



LYON 1
Echantillon de 1123 répondants

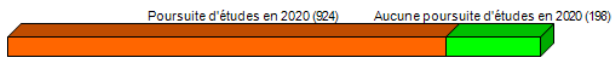
Répartition homme - femme



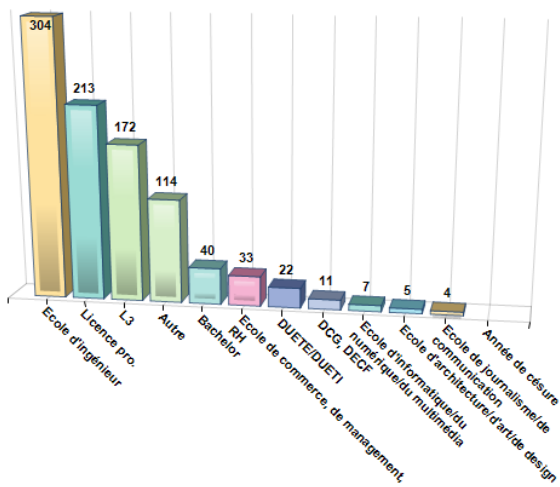
Baccalauréat



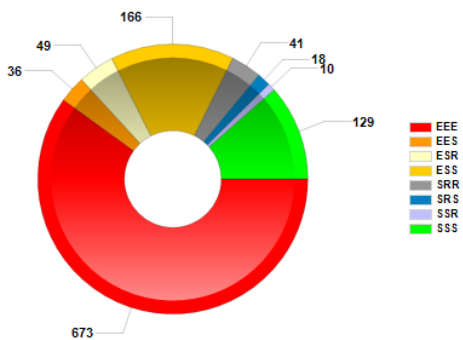
Poursuite d'études après l'obtention du DUT




Formation suivie l'année post-DUT



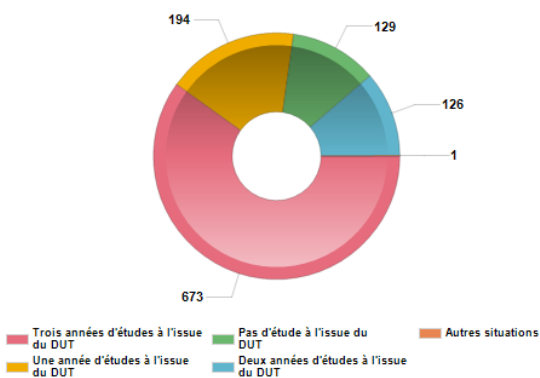
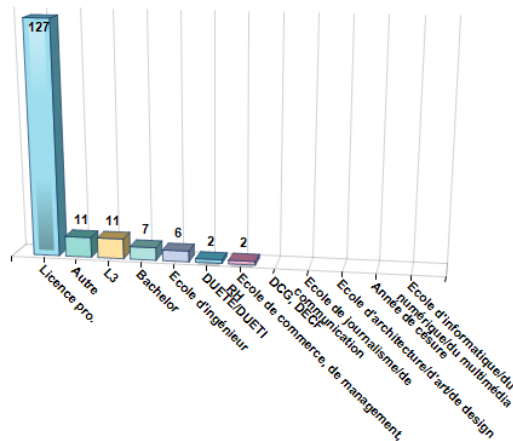
Les parcours post-DUT

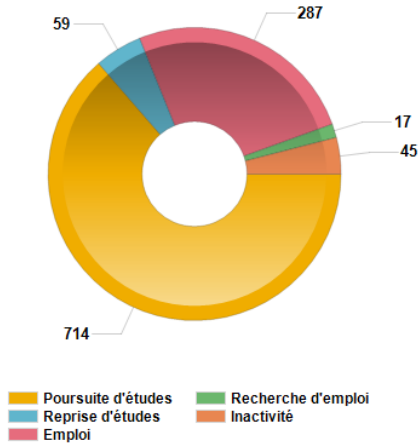


Poursuite d'études d'une année après l'obtention du DUT

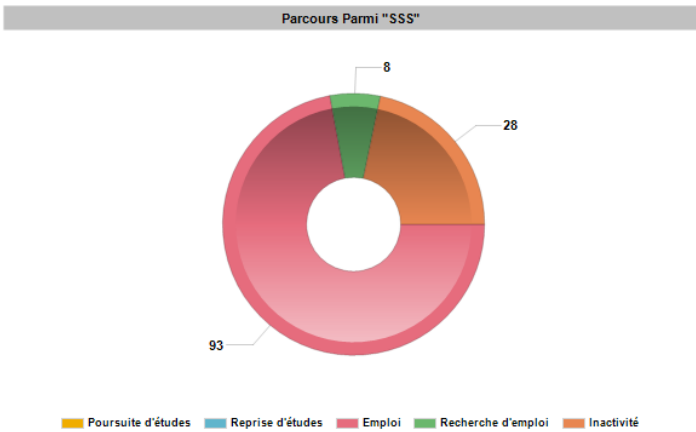


Poids des licences professionnelles parmi les études d'une seule année

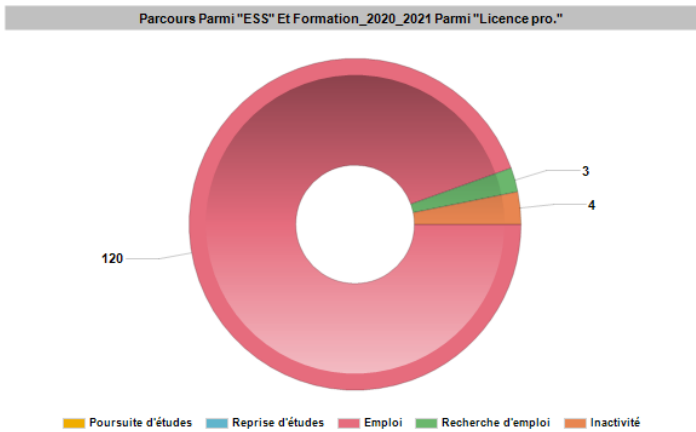




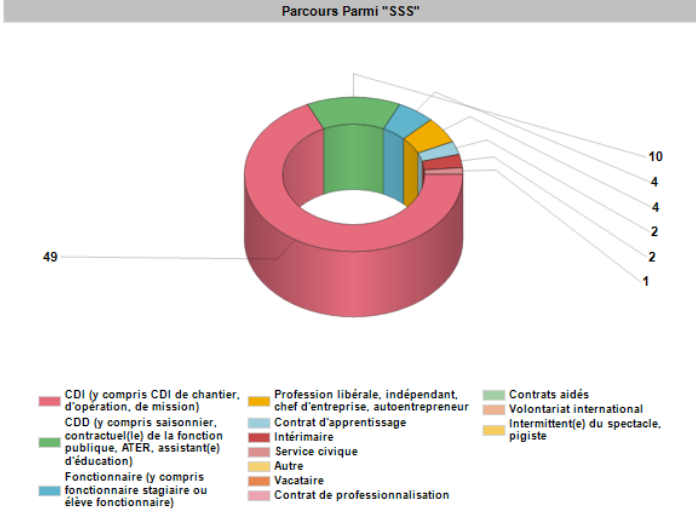
Taux d'insertion à la date de l'enquête (pour les diplômés du seul DUT)



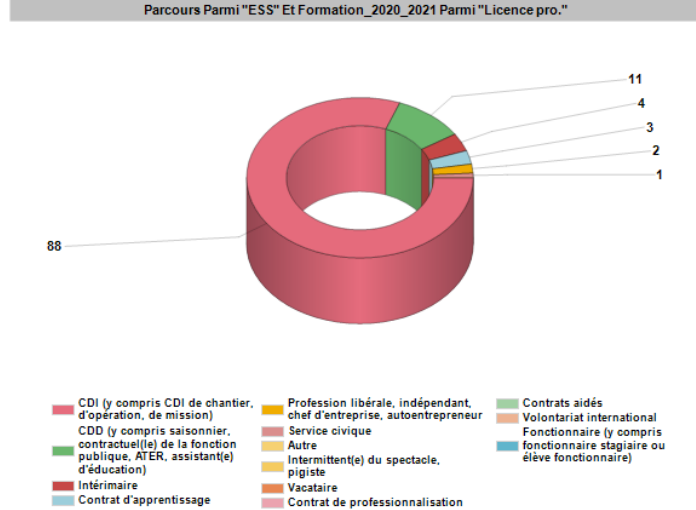
Taux d'insertion à la date de l'enquête (pour les diplômés de licence pro)



Nature du contrat de travail à la date de l'enquête (pour les diplômés du seul DUT)

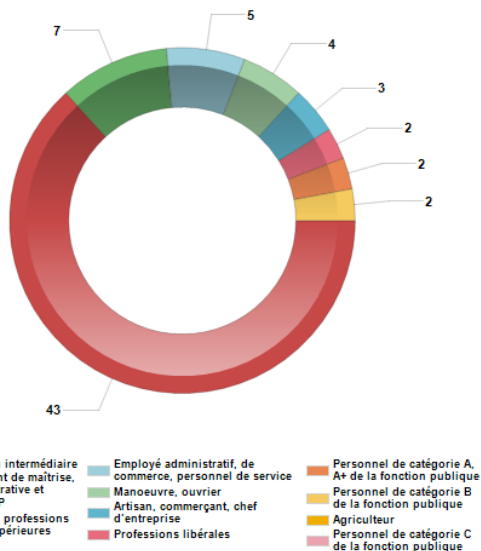


Nature du contrat de travail à la date de l'enquête (pour les diplômés de licence pro)



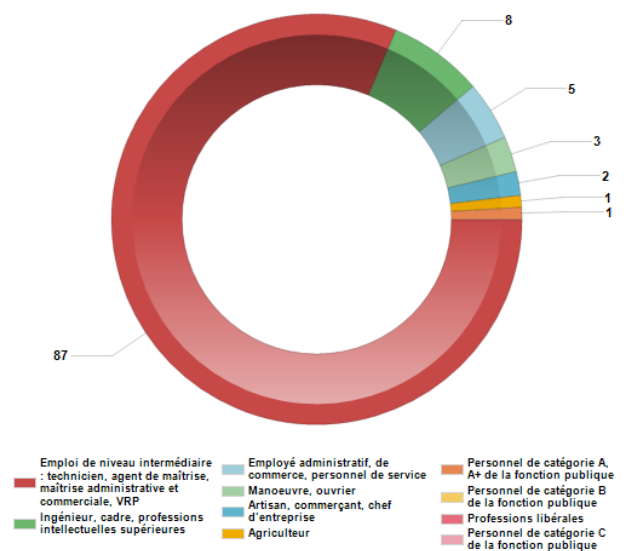
Le niveau d'emploi à la date de l'enquête (pour les diplômés du seul DUT)

Parcours Parmi "SSS"



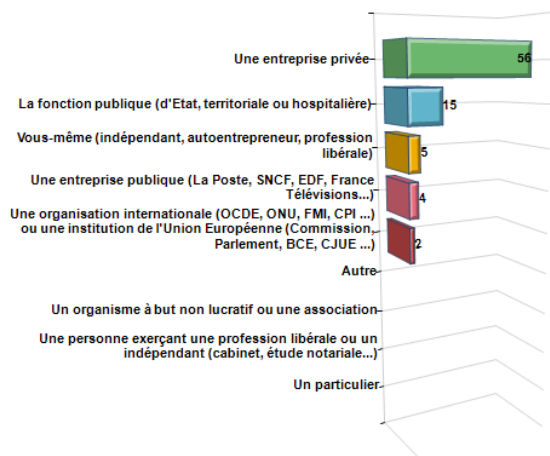
Le niveau d'emploi à la date de l'enquête (pour les diplômés de licence pro)

Parcours Parmi "ESS" Et Formation_2020_2021 Parmi "Licence pro."



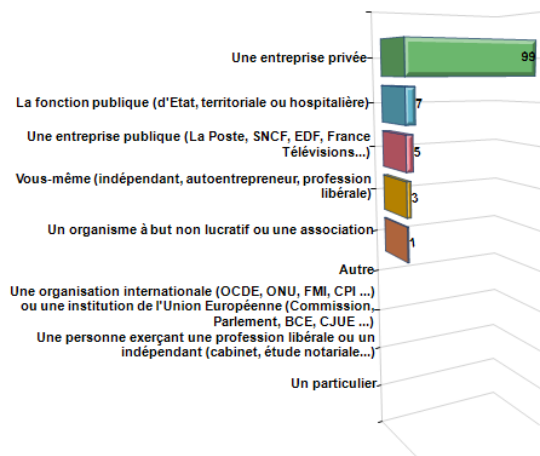
La nature des entreprises (pour les diplômés du seul DUT)

Parcours Parmi "SSS"



La nature des entreprises (pour les diplômés de licence pro)

Parcours Parmi "ESS" Et Formation_2020_2021 Parmi "Licence pro."



Salaires et revenus (salaire + prime) au 1er décembre 2022 (pour les diplômés du seul DUT)
Insertion potentielle immédiate et durable

Salaire_net_mensuel

Parcours Parmi "SSS"

50 valeurs différentes

Moyenne = 1 851,0 Médiane = 1 700,0

Min = 0 Max = 4 500

Percentiles = 1 512,0 (25,0%) - 2 007,5 (75,0%)

REVENU_MENSUEL_NET

Parcours Parmi "SSS"

57 valeurs différentes

Moyenne = 1 984,9 Médiane = 1 845,8

Min = 0,0 Max = 4 500,0

Percentiles = 1 561,5 (25,0%) - 2 210,8 (75,0%)

Salaires et revenus (salaire + prime) au 1er décembre 2022 (pour les diplômés de licence pro)
Insertion potentielle immédiate et durable

Salaire_net_mensuel

Parcours Parmi "ESS" Et Formation_2020_2021 Parmi "Licence pro."

54 valeurs différentes

Moyenne = 1 773,8 Médiane = 1 770,0

Min = 0 Max = 4 087

Percentiles = 1 542,0 (25,0%) - 1 992,0 (75,0%)

REVENU_MENSUEL_NET

Parcours Parmi "ESS" Et Formation_2020_2021 Parmi "Licence pro."

74 valeurs différentes

Moyenne = 1 872,4 Médiane = 1 840,0

Min = 0,0 Max = 4 645,3

Percentiles = 1 613,8 (25,0%) - 2 147,5 (75,0%)

Salaires et revenus (salaire + prime) au 1er décembre 2022 (pour les diplômés du seul DUT)
Une année d'études supplémentaire

Salaire_net_mensuel

Parcours Parmi "ESS"

64 valeurs différentes

Moyenne = 1 797,6 Médiane = 1 700,0

Min = 0 Max = 6 000

Percentiles = 1 500,0 (25,0%) - 1 975,5 (75,0%)

REVENU_MENSUEL_NET

Parcours Parmi "ESS"

91 valeurs différentes

Moyenne = 1 883,1 Médiane = 1 800,0

Min = 0,0 Max = 6 000,0

Percentiles = 1 600,0 (25,0%) - 2 140,0 (75,0%)

Tout parcours

Salaire_net_mensuel

212 valeurs différentes

Moyenne = 1 496,1 Médiane = 1 424,0

Min = 0 Max = 6 000

Percentiles = 1 209,0 (25,0%) - 1 700,0 (75,0%)

REVENU_MENSUEL_NET

REVENU_MENSUEL_NET < 20000 Et REVENU_MENSUEL_NET > 0

319 valeurs différentes

Moyenne = 1 608,3 Médiane = 1 516,7

Min = 49,0 Max = 6 000,0

Percentiles = 1 300,0 (25,0%) - 1 841,3 (75,0%)

REVENU_MENSUEL_NET < 20000 Et Non (Duree_emploi Parmi "A temps partiel") Et Non (Type_emploi Parmi "Contrat d'apprentissage ; Contrat de professionnalisation")

	Salaire_net_mensuel				REVENU_MENSUEL_NET			
	Moyenne	Ecart-type	Médiane	Effectif	Moyenne	Ecart-type	Médiane	Effectif
CHIMIE	1 753,7	292,8	1 750	23	1 907,0	418,4	1 804,9	23
GB	1 535,5	443,0	1 650	39	1 575,9	460,3	1 650,0	39
GCCD	1 697,0	774,1	2 000	21	1 780,9	832,5	2 100,0	21
GCGP	1 687,3	311,8	1 625	4	1 906,0	577,8	1 770,3	4
GEA	2 048,6	1 064,0	1 860	21	2 154,1	1 070,8	1 947,0	21
GEII	1 608,7	514,6	1 685	20	1 730,5	570,1	1 877,5	20
GIM	2 007,5	314,4	1 973	6	2 132,5	478,3	2 032,5	6
GMP	1 670,4	554,6	1 700	30	1 762,2	707,9	1 800,0	31
GTE	1 800,5	282,1	1 675	8	1 842,2	271,1	1 837,5	8
INFO	2 182,0	831,6	1 926	23	2 269,1	818,1	2 000,0	23
TC	1 713,1	984,6	1 675	17	1 837,5	1 081,3	1 830,0	17

