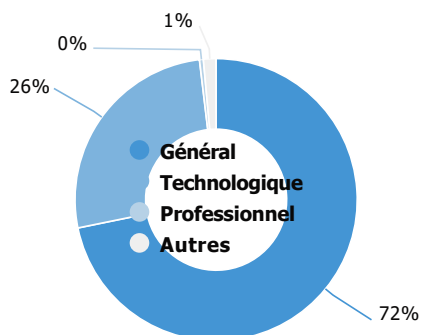


# Enquête nationale sur le devenir des DUT 2021

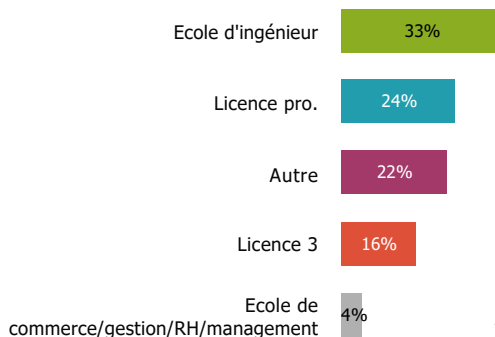
## Baccalauréat d'origine des diplômé.e.s



## Les parcours post-DUT



## Les poursuites d'études post-DUT



## La situation des diplômé.e.s 2 ans après le DUT

Etudes sous contrat salarié



**43%**

Pourcentage

Etudes



**27%**

Pourcentage

Emploi



**27%**

Pourcentage

Recherche d'emploi



**2%**

Pourcentage

Inactivité



**1%**

Pourcentage

# L'insertion professionnelle tous parcours y compris études



89%

A plein temps

73%

En emploi



30%

EDI

€ 2 000

Revenus mensuels médians

1 859

2 000

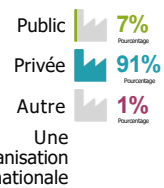
Ile de France

Province

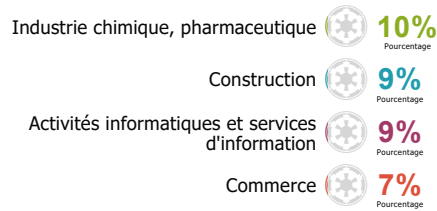
## Catégorie d'emploi



## Type d'entreprise



## Secteurs d'activité les plus cités



## Poste



## Missions

