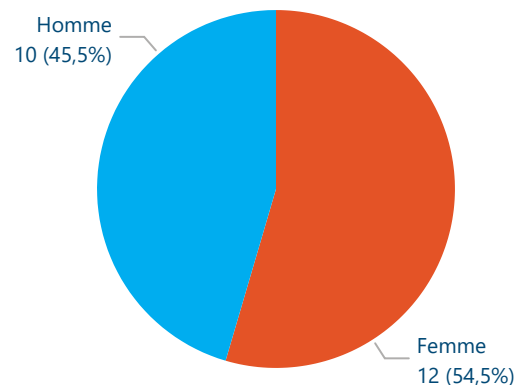
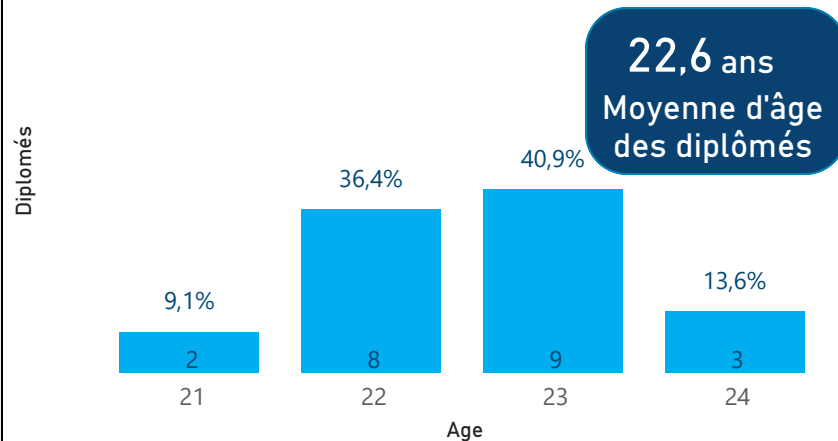


## PROFIL DES 22 DIPLÔMÉS

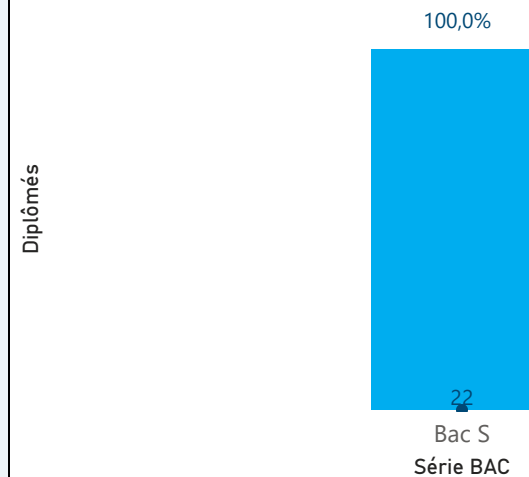
Répartition des diplômés par genre



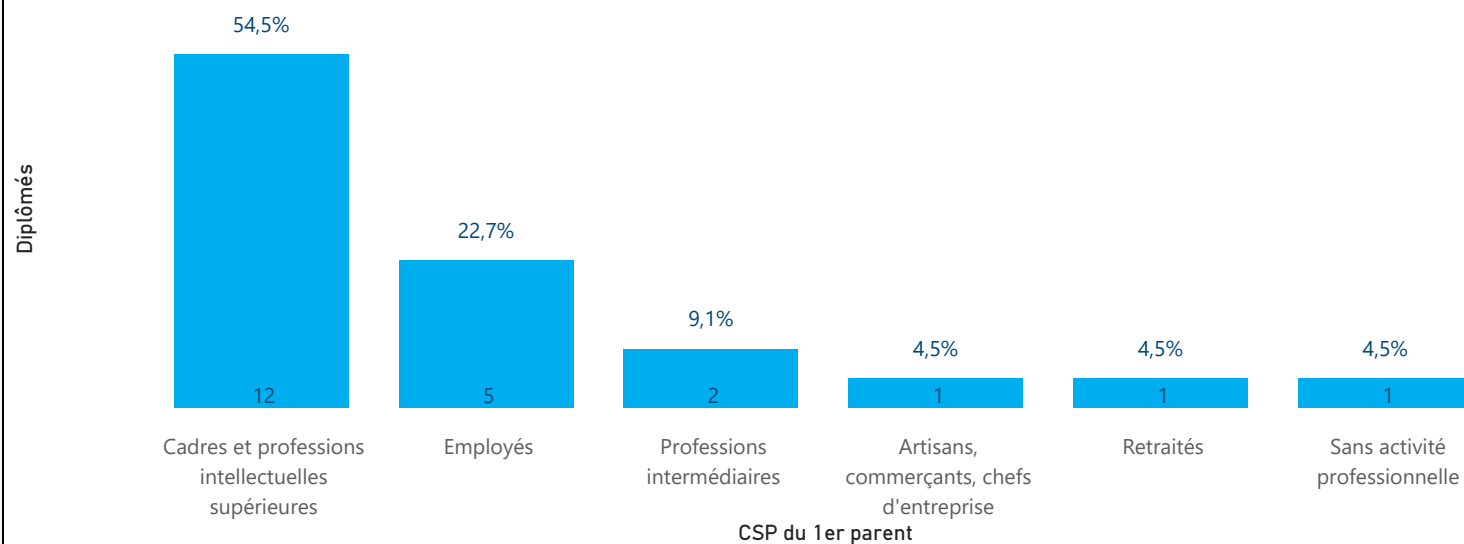
Répartition des diplômés par âge



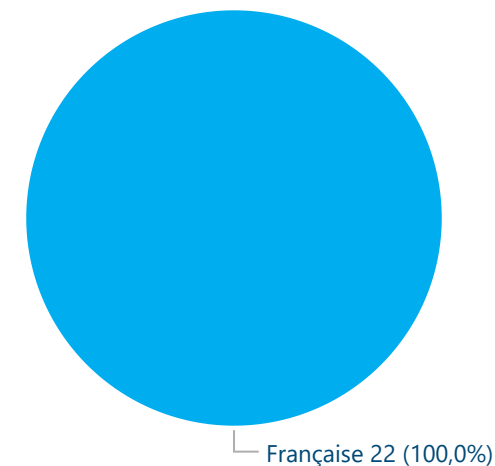
Répartition des diplômés par série du BAC



Répartition des diplômés selon la CSP des parents

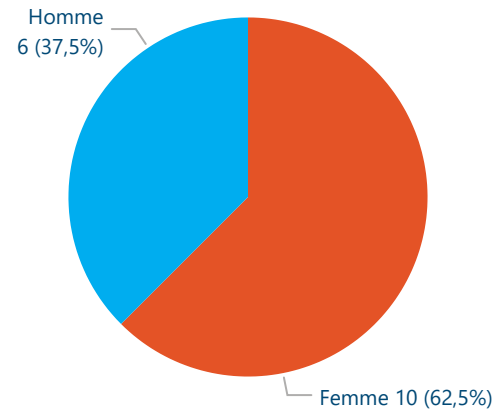


Répartition des diplômés par nationalité

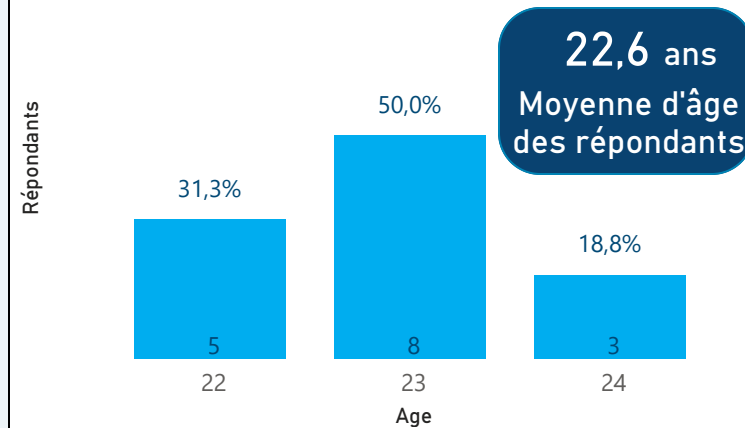


## PROFIL DES 16 RÉPONDANTS

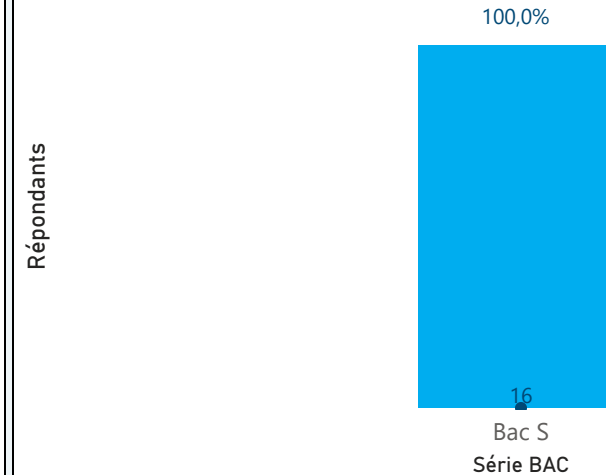
### Répartition des répondants par genre



### Répartition des répondants par âge



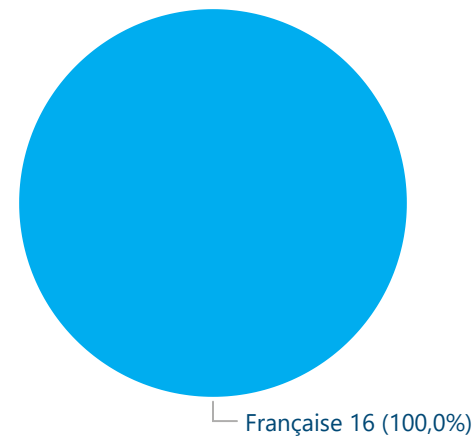
### Répartition des répondants par série du BAC



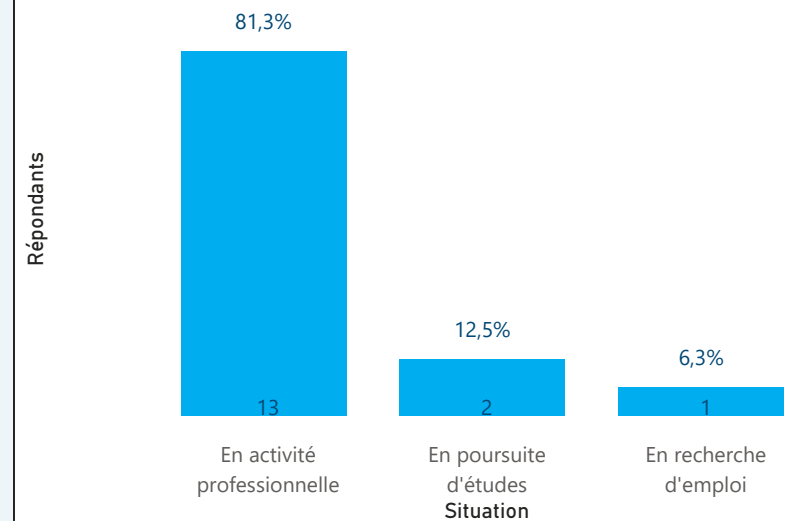
### Répartition des répondants selon la CSP des parents

CSP des parents	Répondants	%
Cadres et professions intellectuelles supérieures	8	50,0%
Employés	4	25,0%
Professions intermédiaires	2	12,5%
Artisans, commerçants, chefs d'entreprise	1	6,3%
Sans activité professionnelle	1	6,3%
<b>Total</b>	<b>16</b>	<b>100,0%</b>

### Répartition des répondants par nationalité



### Situation des répondants au moment de l'enquête






### Répondants en poursuite d'études : 2

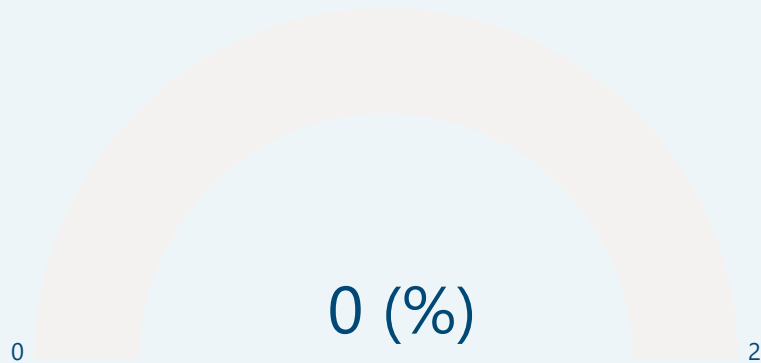
#### Domaine disciplinaire des poursuites d'études

#### Motifs des poursuites d'études



Type d'études	Répondants
<b>Médecine</b>	<b>1</b>
Bachelier en Médecine - Université de Namur	1
<b>Thèse académique</b>	<b>1</b>
Doctorat en Microélectronique - CEA Grenoble	1
<b>Total</b>	<b>2</b>

#### Répondants en études et recherchant également un emploi



Répondants

Répondants ayant déjà occupé un emploi (que ce soit l'emploi actuel ou non) : **14**

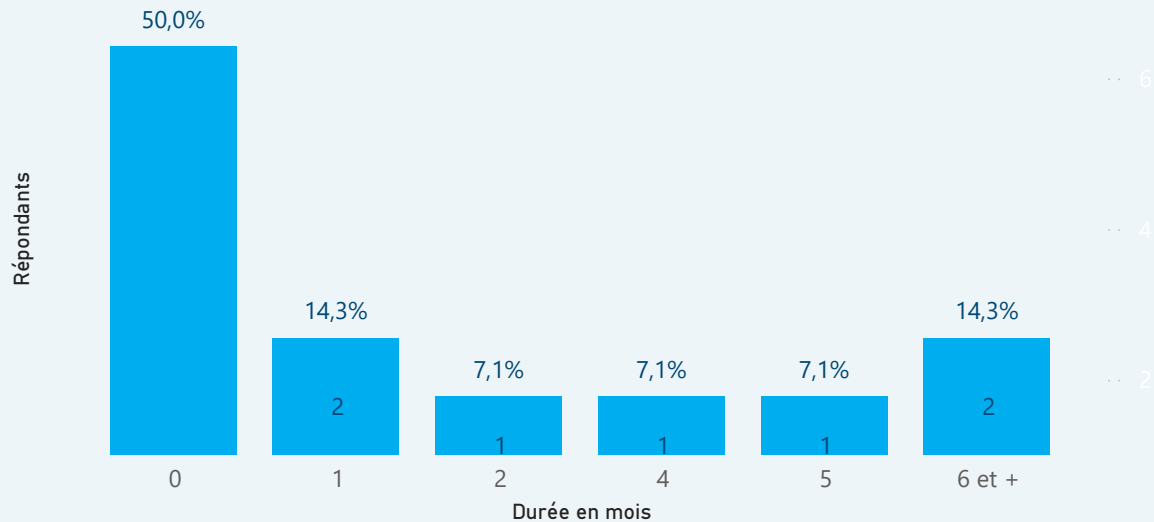
Temps médian d'obtention du premier emploi :

**0,5 mois**

Temps moyen d'obtention du premier emploi

**2,2 mois**

Combien de temps avez-vous mis pour trouver votre premier emploi ? (en mois)

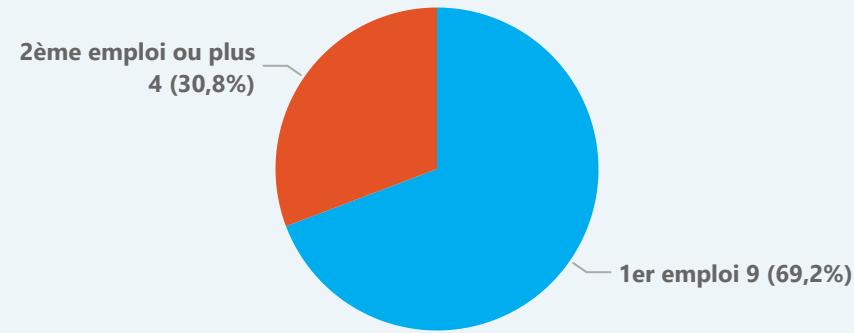


Par quel moyen avez-vous trouvé votre premier emploi ?

Moyen	Répondants	%
Réseaux sociaux professionnels (Viadeo, LinkedIn)	4	28,6%
Stage de fin d'études	3	21,4%
Candidature spontanée (hors candidature via un site internet)	2	14,3%
Site Internet spécialisé dans l'emploi (Apec...)	2	14,3%
Apprentissage (embauché par l'entreprise d'accueil du contrat)	1	7,1%
Relations personnelles	1	7,1%
Site Internet d'entreprise	1	7,1%
<b>Total</b>	<b>14</b>	<b>100,0%</b>

Répondants en emploi au moment de l'enquête : **13**

S'agit-il de votre 1er emploi depuis votre sortie d'école ?

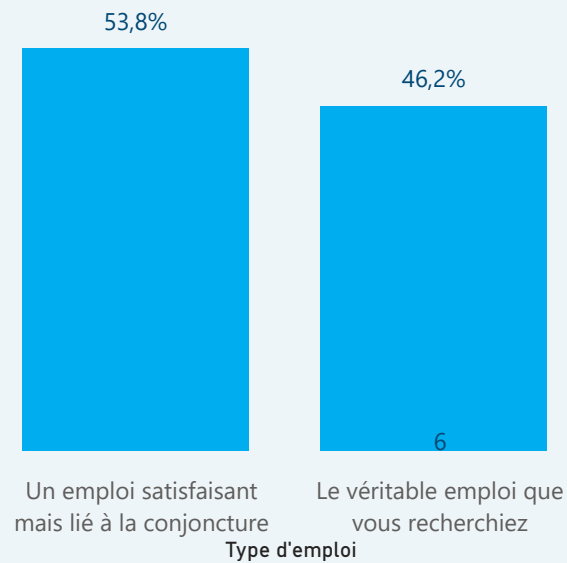


Par quel moyen avez-vous trouvé cet emploi ?

Moyen	Répondants	%
Réseaux sociaux professionnels (Viadeo, LinkedIn)	4	30,8%
Candidature spontanée (hors candidature via un site internet)	2	15,4%
Site Internet d'entreprise	2	15,4%
Stage de fin d'études	2	15,4%
Démarché par un chasseur de têtes	1	7,7%
Relations personnelles	1	7,7%
Site Internet spécialisé dans l'emploi (Apec...)	1	7,7%
<b>Total</b>	<b>13</b>	<b>100,0%</b>

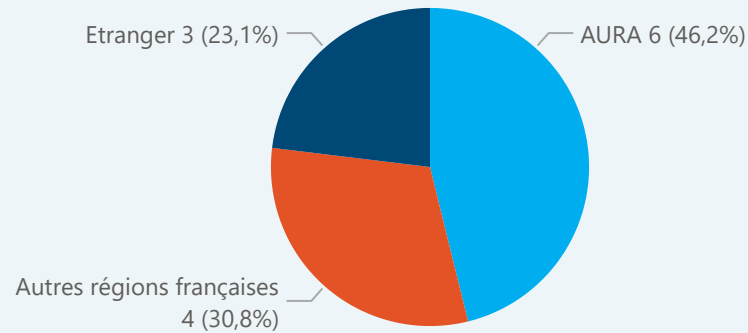
Cet emploi représente...

Répondants



Répondants en emploi au moment de l'enquête : **13**

Dans quelle région exercez-vous?



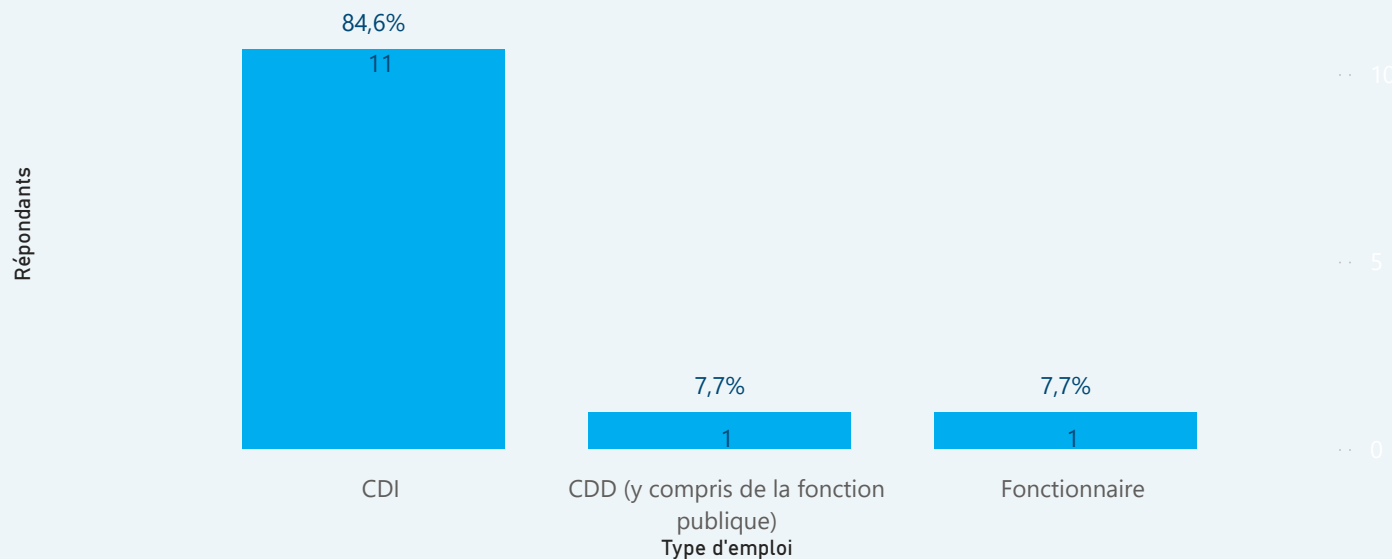
Dans quel pays exercez vous ?

Pays	Répondants
Norvege	1
Pays-Bas	1
Royaume-Uni	1
<b>Total</b>	<b>3</b>

Salaire brut annuel à l'embauche (A temps plein, en France, hors primes)

Salaire annuel brut	Répondants	%
Plus de 45k	1	10,0%
Entre 40k et 45k	1	10,0%
Entre 35k et 40k	4	40,0%
Entre 30k et 35k	2	20,0%
Non réponse	2	20,0%
<b>Total</b>	<b>10</b>	<b>100,0%</b>

Quel est votre type de contrat de travail ?



**38K €**  
Salaire médian annuel (hors primes)

**41K €**  
Salaire médian annuel (primes incluses)  
\*Parmi les diplômés ayant déclaré des primes

**61,5%**  
Part de cadres



## Répondants en emploi au moment de l'enquête : 13

### Quel est l'intitulé de votre emploi ?

Intitulé emploi	Répondants	%
Ageing Management Materials Specialist/Engineer	1	7,7%
Chargée de mission développement recyclage	1	7,7%
Chef de projet RSE	1	7,7%
CVD Scientist	1	7,7%
Doctorant	1	7,7%
Ingénieur Application XRF	1	7,7%
Ingénieur matériaux et revêtements	1	7,7%
Ingénieur méthodes traitement de surface	1	7,7%
Ingénieure d'affaires	1	7,7%
Process Engineer and Manufacturing Associate	1	7,7%
Professeur des écoles	1	7,7%
Project engineer	1	7,7%
Technicien d'Application	1	7,7%
<b>Total</b>	<b>13</b>	<b>100,0%</b>

### Qui est votre employeur ?

Employeur	Répondants	%
Une entreprise publique (La Poste, SNCF, EDF...)	1	7,7%
Une entreprise privée	9	69,2%
Un organisme à but non lucratif ou une association	1	7,7%
La fonction publique d'Etat	1	7,7%
Autre	1	7,7%
<b>Total</b>	<b>13</b>	<b>100,0%</b>

### Quel est le secteur d'activité de votre employeur ?

Secteur	Répondants	%
Autres secteurs industriels	2	15,4%
Enseignement	1	7,7%
Fabrication de produits en caoutchouc et en plastique ainsi que d'autres produits minéraux non métalliques	1	7,7%
Industrie automobile, aéronautique, navale, ferroviaire	3	23,1%
Industrie extractive	1	7,7%
Métallurgie et transformation des métaux	2	15,4%
Production et distribution d'eau, assainissement, gestion des déchets et dépollution	1	7,7%
Recherche-Développement scientifique	2	15,4%
<b>Total</b>	<b>13</b>	<b>100,0%</b>

### Quelle est la taille de l'organisme pour lequel vous travaillez

Taille	Répondants	%
Moins de 10 salariés	1	7,7%
De 20 à 49 salariés	3	23,1%
De 50 à 99 salariés	1	7,7%
De 100 à 249 salariés	1	7,7%
De 500 à 1 999 salariés	3	23,1%
De 2 000 à 9 999 salariés	1	7,7%
De 10 000 à 49 999 salariés	1	7,7%
50 000 salariés et plus	2	15,4%
<b>Total</b>	<b>13</b>	<b>100,0%</b>

**Répondants en recherche d'emploi au moment de l'enquête : 1****Vous êtes en recherche d'emploi depuis :**

<b>Vous êtes dans cette situation de recherche d'emploi depuis :</b>	<b>Répondants</b>
Votre sortie de l'école	1
<b>Total</b>	<b>1</b>

**Avez-vous refusé une ou plusieurs propositions d'emploi**

<b>Refus</b>	<b>Répondants</b>
Oui	1
<b>Total</b>	<b>1</b>