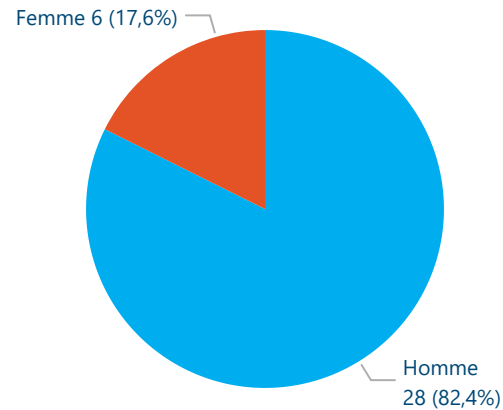
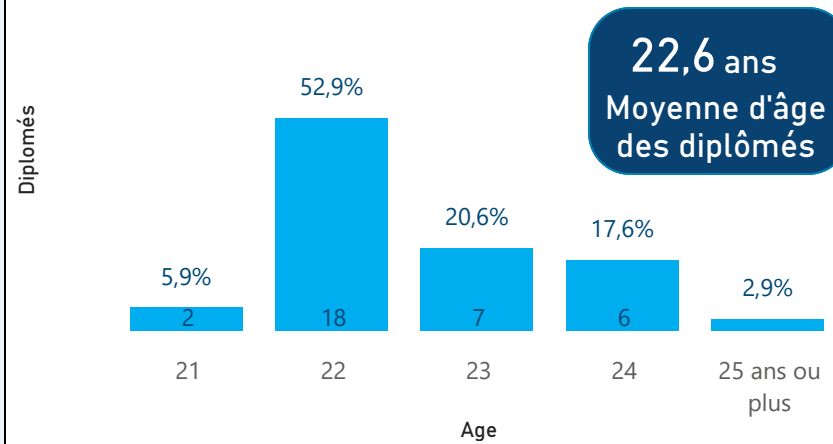


PROFIL DES 34 DIPLÔMÉS

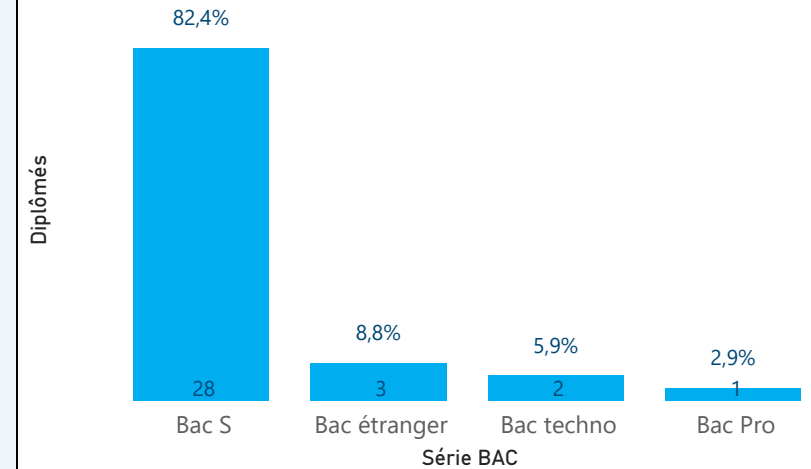
Répartition des diplômés par genre



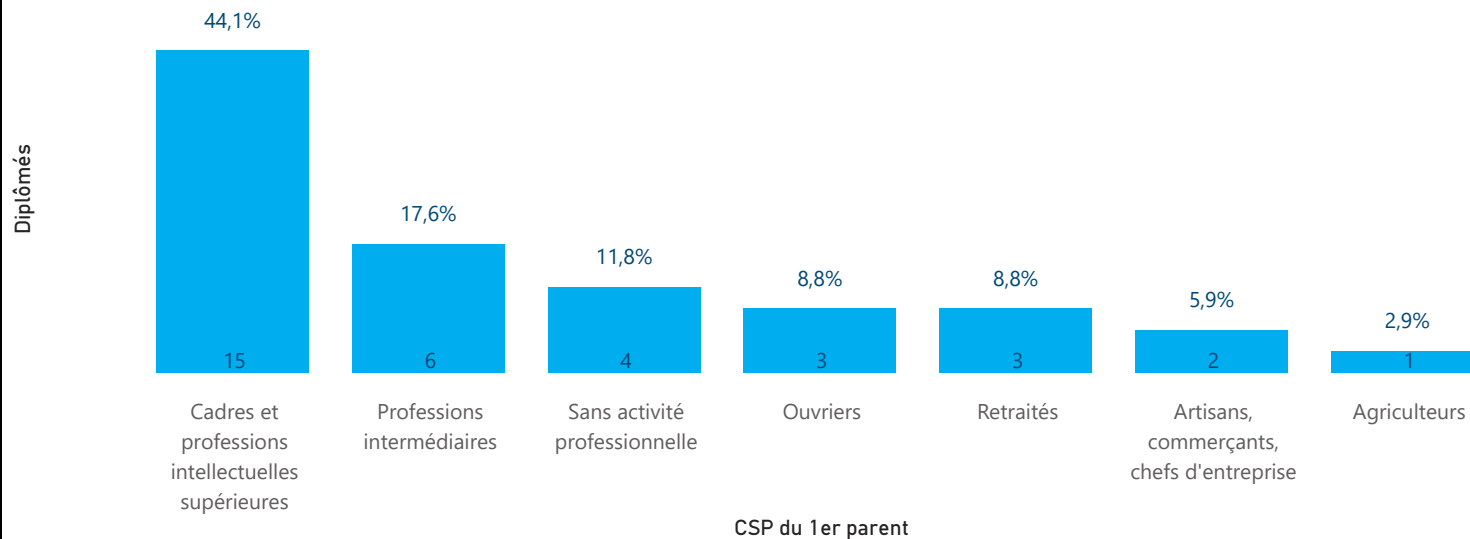
Répartition des diplômés par âge



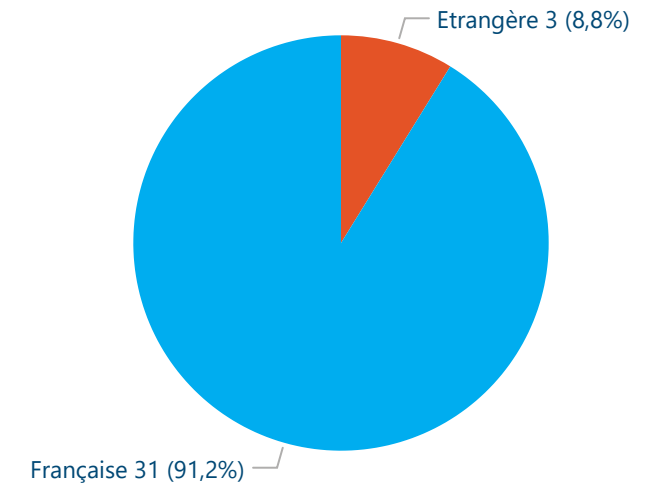
Répartition des diplômés par série du BAC



Répartition des diplômés selon la CSP des parents

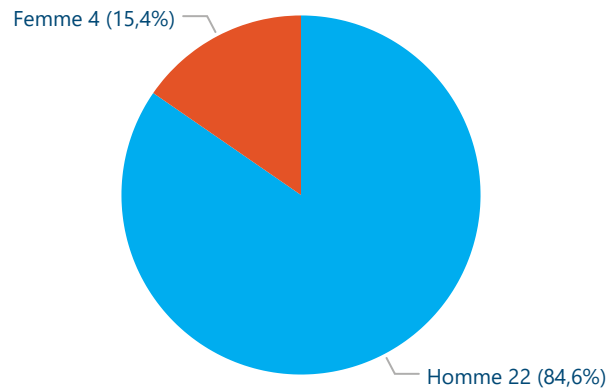


Répartition des diplômés par nationalité

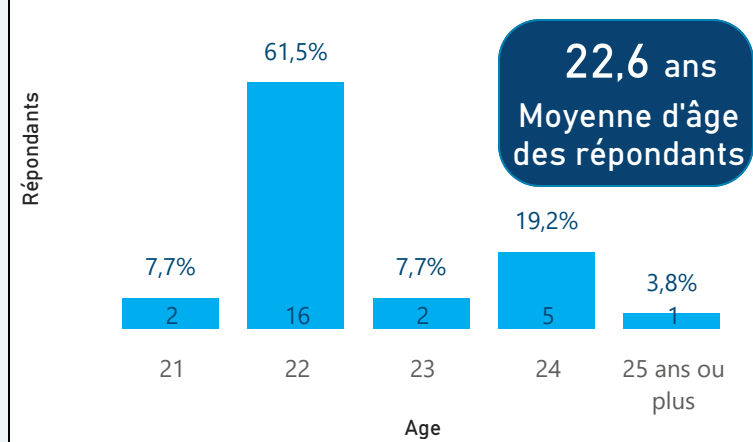


PROFIL DES 26 RÉPONDANTS

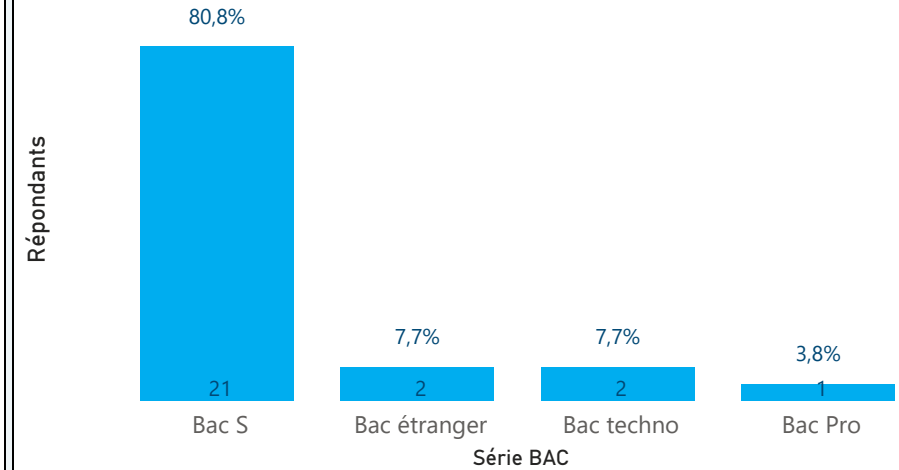
Répartition des répondants par genre



Répartition des répondants par âge



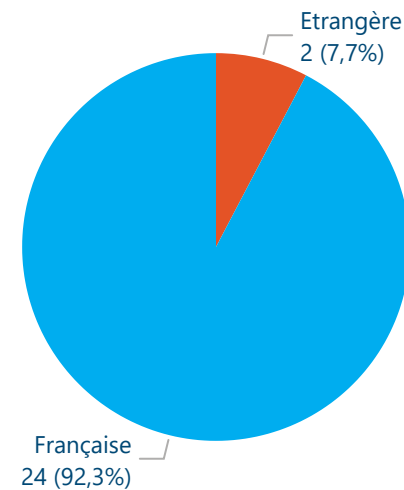
Répartition des répondants par série du BAC



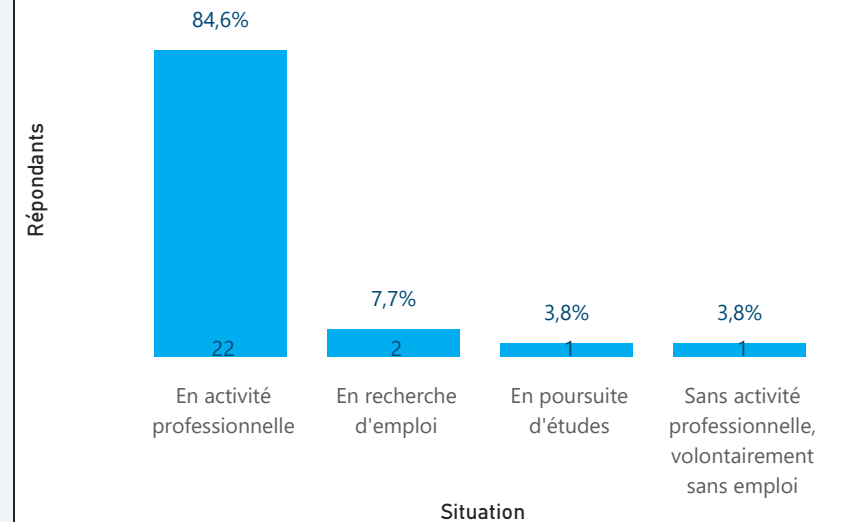
Répartition des répondants selon la CSP des parents

CSP des parents	Répondants	%
Cadres et professions intellectuelles supérieures	10	38,5%
Professions intermédiaires	6	23,1%
Ouvriers	3	11,5%
Retraités	3	11,5%
Sans activité professionnelle	2	7,7%
Agriculteurs	1	3,8%
Artisans, commerçants, chefs d'entreprise	1	3,8%
Total	26	100,0%

Répartition des répondants par nationalité



Situation des répondants au moment de l'enquête



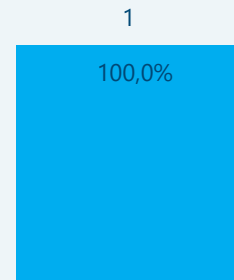


Répondants en poursuite d'études : **1**

Domaine disciplinaire des poursuites d'études

Type d'études	Répondants
▲	
☐ Mastère spécialisé habilité par la CGE	1
Mastère Spécialisé Aeronautical Engineering – TAS AERO - Isae Supaero	1
Total	1

Motifs des poursuites d'études



Un perfectionnement dans
votre domaine d'excellence
Motif

Répondants en études et recherchant également un emploi



Répondants

Répondants ayant déjà occupé un emploi (que ce soit l'emploi actuel ou non) : **26**

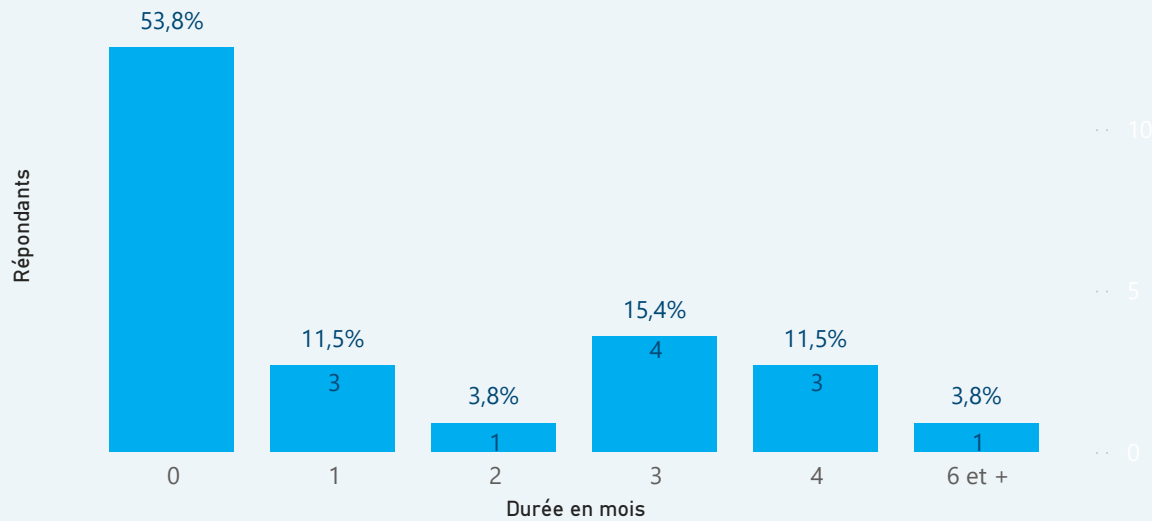
Temps médian d'obtention
du premier emploi :

0 mois

Temps moyen d'obtention
du premier emploi

1,3 mois

Combien de temps avez-vous mis pour trouver votre premier emploi ? (en mois)

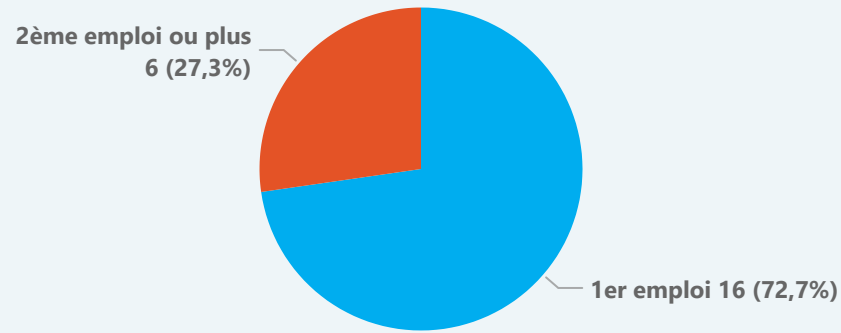


Par quel moyen avez-vous trouvé votre premier emploi ?

Moyen	Répondants	%
Réseaux sociaux professionnels (Viadeo, LinkedIn)	7	26,9%
Stage de fin d'études	6	23,1%
Site Internet spécialisé dans l'emploi (Apec...)	5	19,2%
Candidature spontanée (hors candidature via un site internet)	3	11,5%
Démarché par un chasseur de têtes	3	11,5%
Relations personnelles	1	3,8%
Site Internet d'entreprise	1	3,8%
Total	26	100,0%

Répondants en emploi au moment de l'enquête : **22**

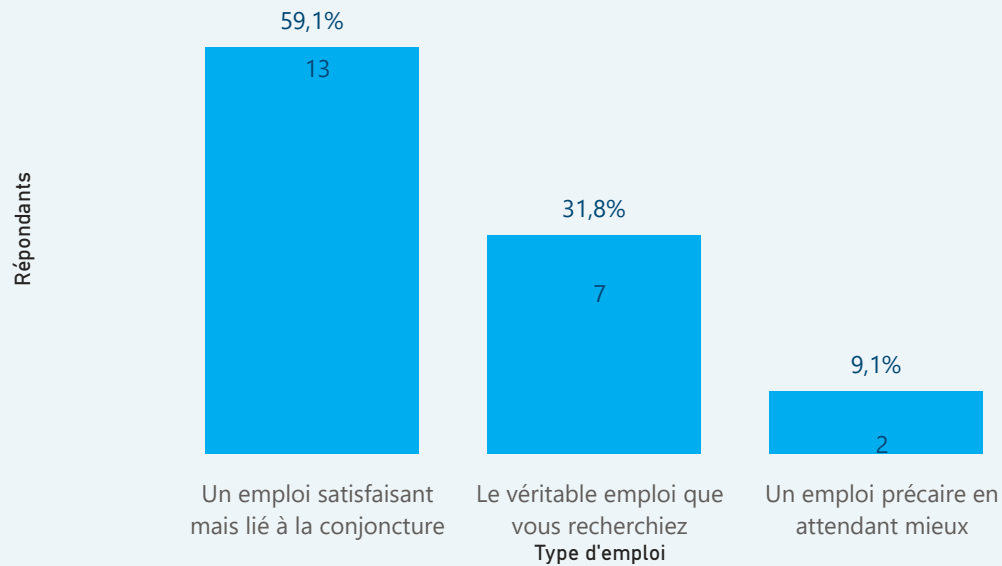
S'agit-il de votre 1er emploi depuis votre sortie d'école ?



Par quel moyen avez-vous trouvé cet emploi ?

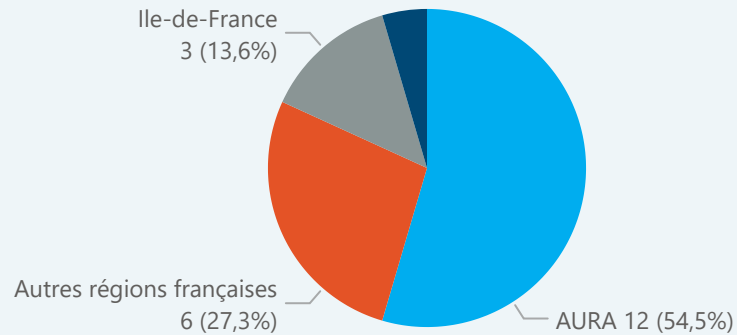
Moyen	Répondants	%
Réseaux sociaux professionnels (Viadeo, LinkedIn)	6	27,3%
Stage de fin d'études	5	22,7%
Candidature spontanée (hors candidature via un site internet)	3	13,6%
Démarché par un chasseur de têtes	2	9,1%
Embauché suite à une mission au sein de l'entreprise	2	9,1%
Site Internet d'entreprise	2	9,1%
Site Internet spécialisé dans l'emploi (Apec...)	2	9,1%
Total	22	100,0%

Cet emploi représente...



Répondants en emploi au moment de l'enquête : **22**

Dans quelle région exercez-vous?



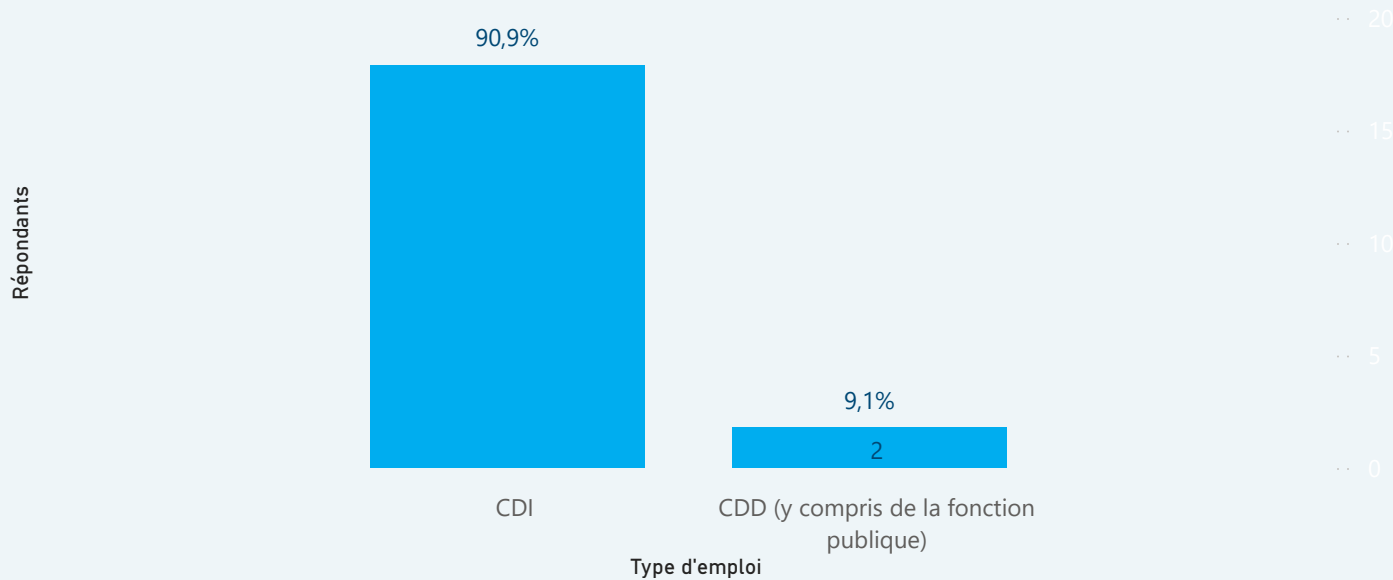
Dans quel pays exercez vous ?

Pays	Répondants
United Kingdom	1
Total	1

Salaire brut annuel à l'embauche (A temps plein, en France, hors primes)

Salaire annuel brut	Répondants	%
Plus de 45k	1	5,0%
Entre 40k et 45k	5	25,0%
Entre 35k et 40k	6	30,0%
Entre 30k et 35k	6	30,0%
Moins de 30k	1	5,0%
Non réponse	1	5,0%
Total	20	100,0%

Quel est votre type de contrat de travail ?



37K €
Salaire médian annuel (hors primes)

40,5K €
Salaire médian annuel (primes incluses)
*Parmi les diplômés ayant déclaré des primes

90,9%
Part de cadres

Répondants en emploi au moment de l'enquête : 22

Quelle est la taille de l'organisme pour lequel vous travaillez

Taille	Répondants	%
Moins de 10 salariés	1	4,5%
De 20 à 49 salariés	3	13,6%
De 50 à 99 salariés	1	4,5%
De 100 à 249 salariés	1	4,5%
De 250 à 499 salariés	1	4,5%
De 500 à 1 999 salariés	3	13,6%
De 2 000 à 9 999 salariés	4	18,2%
De 10 000 à 49 999 salariés	4	18,2%
50 000 salariés et plus	4	18,2%
Total	22	100,0%

Quel est le secteur d'activité de votre employeur ?

Secteur	Répondants	%
Transports (services)	1	4,5%
Société de conseil	1	4,5%
Recherche-Développement scientifique	1	4,5%
Industries des technologies de l'information, Entreprises de Services Numériques	1	4,5%
Industrie chimique	2	9,1%
Industrie automobile, aéronautique, navale, ferroviaire	3	13,6%
Energie	2	9,1%
Bureau d'études	3	13,6%
Bâtiment, travaux publics, construction	1	4,5%
Autres secteurs industriels	5	22,7%
Administration d'État, territoriale, hospitalière	1	4,5%
Activités informatiques et service d'information	1	4,5%
Total	22	100,0%

Quel est l'intitulé de votre emploi ?

Intitulé emploi	Répondants	%
Acousticien	1	4,5%
Chef de projet	1	4,5%
Consultant	1	4,5%
Consultant ingénieur d'études	1	4,5%
Design Engineer	1	4,5%
Doctorant en mécanique aéronautique	1	4,5%
Ingénieur calcul	1	4,5%
Ingénieur chargé d'affaires Mécanique	1	4,5%
Ingénieur chercheur cryo-magnétisme	1	4,5%
Ingénieur consultant	1	4,5%
Ingénieur d'études	1	4,5%
Ingénieur Développement Vision Industrielle	1	4,5%
Ingénieur fiabilité	1	4,5%
Ingénieur mécanique/ bureau d'études	1	4,5%
Ingénieur méthodes	1	4,5%
Ingénieur produit procédé	1	4,5%
Ingénieure d'études	1	4,5%
Ingénieure industrialisation	1	4,5%
Ingénieure obsolescence	1	4,5%
Ingénieurs R&D	1	4,5%
R&D Engineer	1	4,5%
Spécialiste Calcul de Flexibilité	1	4,5%
Total	22	100,0%

Qui est votre employeur ?

Employeur	Répondants	%
Une entreprise privée	20	90,9%
La fonction publique d'Etat	1	4,5%
Autre	1	4,5%
Total	22	100,0%

Répondants en recherche d'emploi au moment de l'enquête : 2**Vous êtes en recherche d'emploi depuis :**

Vous êtes dans cette situation de recherche d'emploi depuis :	Répondants
Après avoir occupé un premier emploi	2
Total	2

Avez-vous refusé une ou plusieurs propositions d'emploi

Refus	Répondants
Oui	2
Total	2

Répondants en inactivité au moment de l'enquête : **1**

Précisez votre situation

Situation	Répondants
Année sabbatique	1
Total	1