

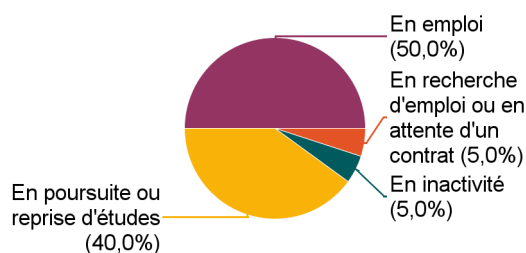
Lancement de l'enquête	Relances téléphoniques	Traitement de l'enquête	Diffusion des résultats
Décembre 2023	Décembre 2023 à mai 2024	Septembre 2024	Janvier 2025
Nombre de diplômés :	33	Promotion :	2021-2022
Nombre de répondants :	20	Composante :	Dpt. Méca
<u>Taux de réponse</u>	<u>60,6%</u>	Spécialité :	Licence pro Automatismes et informatique industrielle

Caractéristiques des répondants

	Homme	Total	%
Bac technologique	8	8	40,0%
Bac professionnel	7	7	35,0%
Bac S	5	5	25,0%
Total	20	20	100,0%
%	100,0%	100,0%	-

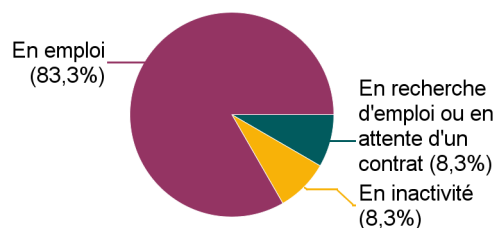
Situation des répondants au moment de l'enquête - décembre 2023

	Effectif
En emploi	10
En poursuite ou reprise d'études	8
En inactivité	1
En recherche d'emploi ou en attente d'un contrat	1
Total	20



Hors poursuite d'études

	Effectif
En emploi	10
En inactivité	1
En recherche d'emploi ou en attente d'un contrat	1
Total	12



Durée d'accès au 1er emploi

Sont pris en compte les répondants ayant déjà occupé un emploi et hors poursuite d'études

Temps pour trouver le premier emploi	Effectif	%
Immédiatement	4	33,3%
Entre 1 et 3 mois	7	58,3%
Entre 10 et 12 mois	1	8,3%
Total	12	100,0%

La durée médiane d'accès au 1er emploi est de : 1 mois

La durée moyenne d'accès au 1er emploi est de : 1,8 mois

Caractéristiques de l'emploi occupé en décembre 2023

Diplômés en emploi n'ayant pas poursuivi ou repris d'études

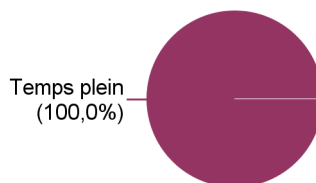
Statut de l'emploi	Effectif	%
CDI	9	90,0%
CDD	1	10,0%
Total	10	100,0%

Catégorie socio-professionnelle	Effectif	%
Emploi de niveau intermédiaire	9	90,0%
Ingénieur, cadre, professions intellectuelles supérieures	1	10,0%
Total	10	100,0%

Intitulé de l'emploi

Automaticien	3
Automaticien roboticien	1
Consultant automaticien	1
Technicien automatisme	1
Technicien en automatisme et informatique industrielle	1
Technicien machine automatisée	1
Technicien méthodes outillage	1
Technicien service après vente	1
Total	10

Temps de travail



	Effectif
Temps plein	10
Total	10

Lieu de travail

Auvergne-Rhône-Alpes (AuRA) (100,0%)

	Effectif
Auvergne-Rhône-Alpes (AuRA)	10
Total	10

Employeur

	Effectif	%
Une entreprise privée	9	90,0%
Une entreprise publique (La Poste, SNCF, EDF, France Télévisions...)	1	10,0%
Total	10	100,0%

Salaire net mensuel (primes mensuelles incluses, hors primes annuelles et 13ème mois) des diplômés occupant un emploi à temps plein en France, hors non réponses

	Effectif	%
Entre 1 500€ et 1 749€	1	11,1%
Entre 1 750€ et 1999€	3	33,3%
Entre 2 000€ et 2 499€	3	33,3%
2 500€ et plus	2	22,2%
Total	9	100,0%

Salaire net mensuel moyen	2 092 €
Salaire net mensuel médian	2 000 €

Nombre de non réponse : 1

Adéquation formation-emploi

Diplômés en emploi n'ayant pas poursuivi ou repris d'études

	Tout à fait	Plutôt oui	Plutôt non	Pas du tout	Total
L'emploi que vous occupez au 1er décembre 2023 correspond-il à un niveau bac+3 ?	5	5	0	0	10
%	50,0%	50,0%	0,0%	0,0%	100,0%
	Tout à fait	Plutôt oui	Plutôt non	Pas du tout	Total
L'emploi que vous occupez au 1er décembre 2023 correspond-il à votre domaine de formation ?	5	5	0	0	10
%	50,0%	50,0%	0,0%	0,0%	100,0%
	Tout à fait	Plutôt oui	Plutôt non	Pas du tout	Total
L'emploi que vous occupez au 1er décembre 2023 correspond-il au contenu pédagogique de votre Licence professionnelle ?	2	7	0	1	10
%	20,0%	70,0%	0,0%	10,0%	100,0%

Satisfaction par rapport à l'emploi occupé

Diplômés en emploi n'ayant pas poursuivi ou repris d'études

	Tout à fait	Plutôt oui	Plutôt non	Pas du tout	Total
Etes-vous satisfait(e) dans votre emploi des missions à accomplir ?	5	5	0	0	10
%	50,0%	50,0%	0,0%	0,0%	100,0%
	Tout à fait	Plutôt oui	Plutôt non	Pas du tout	Total
Etes-vous satisfait(e) dans votre emploi de votre niveau de responsabilités ?	3	4	2	1	10
%	30,0%	40,0%	20,0%	10,0%	100,0%
	Tout à fait	Plutôt oui	Plutôt non	Pas du tout	Total
Etes-vous satisfait(e) dans votre emploi de votre niveau de rémunération ?	1	7	2	0	10
%	10,0%	70,0%	20,0%	0,0%	100,0%

Satisfaction par rapport à la formation

Etiez-vous satisfait(e) du contenu de votre formation de Licence professionnelle ?	Effectif	%
Tout à fait	6	30,0%
Plutôt oui	10	50,0%
Plutôt non	4	20,0%
Total	20	100,0%

Sur une échelle de 0 à 10, recommanderiez-vous cette licence professionnelle ?

	0	1	2	3	4	5	6	7	8	9	10	Total
Effectif	0	0	0	0	0	2	2	8	2	0	6	20
%	0,0%	0,0%	0,0%	0,0%	0,0%	10,0%	10,0%	40,0%	10,0%	0,0%	30,0%	100,0%

Moyenne 7,7

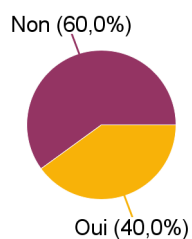
Non réponse : 0

Sont pris en compte les répondants n'ayant pas poursuivi d'études après la licence pro

Votre formation était-elle un bon moyen d'accès à l'emploi ?	Effectif	%	Votre stage de fin d'études ou votre année d'alternance était-il/elle important (e) dans votre insertion professionnelle ?	Effectif	%
Tout à fait	2	16,7%	Tout à fait	8	66,7%
Plutôt oui	8	66,7%	Plutôt oui	3	25,0%
Plutôt non	2	16,7%	Formation non suivie*	1	8,3%
Total	12	100,0%	Total	12	100,0%

Poursuite d'études après l'obtention du diplôme

	Effectif
Non	12
Oui	8
Total	20



Poursuite d'études :	Effectif	Total
En 2022-2023 et en 2023-2024	6	75,0%
En 2023-2024 uniquement	2	25,0%
Total	8	100,0%

TYpe de diplôme	Poursuite d'études :	Effectif
Master 1	Automatique robotique spécialité gestion des systèmes automatisés (Université Claude Bernard Lyon 1)	1
	Energie supervision et contrôle (Université Claude Bernard Lyon 1)	1
	Énergie (Université Claude Bernard Lyon 1)	5
	Énergie (Université Lumière Lyon 2)	1
Total		8