

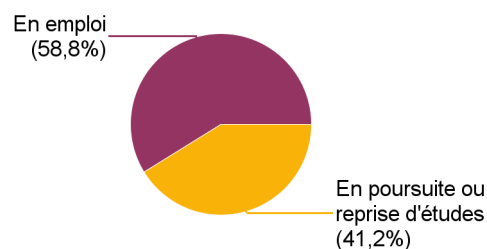
|                               |                               |                                |  |
|-------------------------------|-------------------------------|--------------------------------|--|
| <b>Lancement de l'enquête</b> | <b>Relances téléphoniques</b> | <b>Traitement de l'enquête</b> | <b>Diffusion des résultats</b>                             |
| Décembre 2023                 | Décembre 2023 à mai 2024      | Septembre 2024                 | Janvier 2025   |
| <b>Nombre de diplômés :</b>   | <b>28</b>                     | <b>Promotion :</b>             | <b>2021-2022</b>   |
| <b>Nombre de répondants :</b> | <b>17</b>                     | <b>Composante :</b>            | <b>IUT</b>   |
| <b>Taux de réponse</b>        | <b>60,7%</b>                  | <b>Spécialité :</b>            | <b>Licence pro Bureau d'Études et Conception Mécanique</b> |

### Caractéristiques des répondants

|                   | Femme    | Homme     | Total     | %             |
|-------------------|----------|-----------|-----------|---------------|
| Bac S             | 1        | 8         | 9         | 52,9%         |
| Bac technologique |          | 7         | 7         | 41,2%         |
| Autre dispense    |          | 1         | 1         | 5,9%          |
| <b>Total</b>      | <b>1</b> | <b>16</b> | <b>17</b> | <b>100,0%</b> |
| %                 | 5,9%     | 94,1%     | 100,0%    | -             |

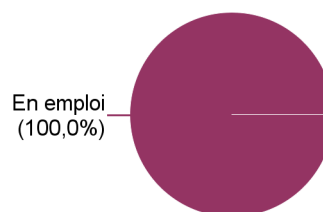
### Situation des répondants au moment de l'enquête - décembre 2023

|                                  | Effectif  |
|----------------------------------|-----------|
| En emploi                        | 10        |
| En poursuite ou reprise d'études | 7         |
| <b>Total</b>                     | <b>17</b> |



### Hors poursuite d'études

|              | Effectif  |
|--------------|-----------|
| En emploi    | 10        |
| <b>Total</b> | <b>10</b> |



### Durée d'accès au 1er emploi

Sont pris en compte les répondants ayant déjà occupé un emploi et hors poursuite d'études

| Temps pour trouver le premier emploi | Effectif  | %             |
|--------------------------------------|-----------|---------------|
| Immédiatement                        | 6         | 60,0%         |
| Entre 1 et 3 mois                    | 2         | 20,0%         |
| Entre 4 et 6 mois                    | 2         | 20,0%         |
| <b>Total</b>                         | <b>10</b> | <b>100,0%</b> |

La durée médiane d'accès au 1er emploi est de : 0 mois

La durée moyenne d'accès au 1er emploi est de : 1,2 mois

## Caractéristiques de l'emploi occupé en décembre 2023

Diplômés en emploi n'ayant pas poursuivi ou repris d'études

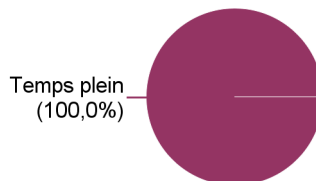
| Statut de l'emploi | Effectif  | %             |
|--------------------|-----------|---------------|
| CDI                | 10        | 100,0%        |
| <b>Total</b>       | <b>10</b> | <b>100,0%</b> |

| Catégorie socio-professionnelle                           | Effectif  | %             |
|---|-----------|---------------|
| Emploi de niveau intermédiaire                            | 8         | 80,0%         |
| Ingénieur, cadre, professions intellectuelles supérieures | 2         | 20,0%         |
| <b>Total</b>  | <b>10</b> | <b>100,0%</b> |

### Intitulé de l'emploi

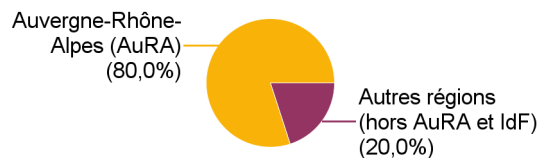
|   |           |
|---|-----------|
| Technicien bureau d'études                              | 3         |
| Dessinateur projeteur                                   | 2         |
| Chargé de projets                                       | 1         |
| Chargé d'études conception mécanique et base de données | 1         |
| Consultant de projet technique                          | 1         |
| Dessinateur d'études mécaniques                         | 1         |
| Dessinateur industriel                                  | 1         |
| <b>Total</b>  | <b>10</b> |

### Temps de travail



|              | Effectif  |
|--------------|-----------|
| Temps plein  | 10        |
| <b>Total</b> | <b>10</b> |

### Lieu de travail



|                                   | Effectif  |
|-----------------------------------|-----------|
| Auvergne-Rhône-Alpes (AuRA)       | 8         |
| Autres régions (hors AuRA et IdF) | 2         |
| <b>Total</b>                      | <b>10</b> |

### Employeur

|                       | Effectif  | %             |
|-----------------------|-----------|---------------|
| Une entreprise privée | 10        | 100,0%        |
| <b>Total</b>          | <b>10</b> | <b>100,0%</b> |

Salaire net mensuel (primes mensuelles incluses, hors primes annuelles et 13ème mois) des diplômés occupant un emploi à temps plein en France, hors non réponses

|                        | Effectif | %             |
|------------------------|----------|---------------|
| Entre 1 500€ et 1 749€ | 2        | 25,0%         |
| Entre 1 750€ et 1999€  | 3        | 37,5%         |
| Entre 2 000€ et 2 499€ | 3        | 37,5%         |
| <b>Total</b>           | <b>8</b> | <b>100,0%</b> |

|                            |         |
|----------------------------|---------|
| Salaire net mensuel moyen  | 1 903 € |
| Salaire net mensuel médian | 1 875 € |

Nombre de non réponse : 2

## Adéquation formation-emploi

Diplômés en emploi n'ayant pas poursuivi ou repris d'études

|  | Tout à fait | Plutôt oui | Plutôt non | Pas du tout | Total  |
|--|-------------|------------|------------|-------------|--------|
| L'emploi que vous occupez au 1er décembre 2023 correspond-il à un niveau bac+3 ? | 7           | 2          | 1          | 0           | 10     |
| %  | 70,0%       | 20,0%      | 10,0%      | 0,0%        | 100,0% |

|   | Tout à fait | Plutôt oui | Plutôt non | Pas du tout | Total  |
|---|-------------|------------|------------|-------------|--------|
| L'emploi que vous occupez au 1er décembre 2023 correspond-il à votre domaine de formation ? | 7           | 2          | 1          | 0           | 10     |
| %   | 70,0%       | 20,0%      | 10,0%      | 0,0%        | 100,0% |

|  | Tout à fait | Plutôt oui | Plutôt non | Pas du tout | Total  |
|--|-------------|------------|------------|-------------|--------|
| L'emploi que vous occupez au 1er décembre 2023 correspond-il au contenu pédagogique de votre Licence professionnelle ? | 4           | 4          | 2          | 0           | 10     |
| %  | 40,0%       | 40,0%      | 20,0%      | 0,0%        | 100,0% |

## Satisfaction par rapport à l'emploi occupé

Diplômés en emploi n'ayant pas poursuivi ou repris d'études

|   | Tout à fait | Plutôt oui | Plutôt non | Pas du tout | Total  |
|---|-------------|------------|------------|-------------|--------|
| Etes-vous satisfait(e) dans votre emploi des missions à accomplir ? | 7           | 2          | 1          | 0           | 10     |
| %   | 70,0%       | 20,0%      | 10,0%      | 0,0%        | 100,0% |

|   | Tout à fait | Plutôt oui | Plutôt non | Pas du tout | Total  |
|---|-------------|------------|------------|-------------|--------|
| Etes-vous satisfait(e) dans votre emploi de votre niveau de responsabilités ? | 4           | 6          | 0          | 0           | 10     |
| %   | 40,0%       | 60,0%      | 0,0%       | 0,0%        | 100,0% |

|  | Tout à fait | Plutôt oui | Plutôt non | Pas du tout | Total  |
|--|-------------|------------|------------|-------------|--------|
| Etes-vous satisfait(e) dans votre emploi de votre niveau de rémunération ? | 4           | 5          | 1          | 0           | 10     |
| %  | 40,0%       | 50,0%      | 10,0%      | 0,0%        | 100,0% |

## Satisfaction par rapport à la formation

| Etiez-vous satisfait(e) du contenu de votre formation de Licence professionnelle ? | Effectif  | %             |
|--|-----------|---------------|
| Tout à fait  | 3         | 17,6%         |
| Plutôt oui   | 14        | 82,4%         |
| <b>Total</b>   | <b>17</b> | <b>100,0%</b> |

**Sur une échelle de 0 à 10, recommanderiez-vous cette licence professionnelle ?**

|          | 0    | 1    | 2    | 3    | 4    | 5    | 6     | 7     | 8     | 9    | 10    | Total  |
|----------|------|------|------|------|------|------|-------|-------|-------|------|-------|--------|
| Effectif | 0    | 0    | 0    | 0    | 0    | 0    | 3     | 4     | 7     | 1    | 2     | 17     |
| %        | 0,0% | 0,0% | 0,0% | 0,0% | 0,0% | 0,0% | 17,6% | 23,5% | 41,2% | 5,9% | 11,8% | 100,0% |

Moyenne 7,7

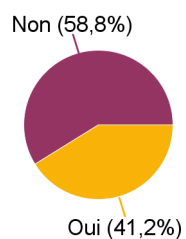
Non réponse : 0

**Sont pris en compte les répondants n'ayant pas poursuivi d'études après la licence pro**

| Votre formation était-elle un bon moyen d'accès à l'emploi ? | Effectif  | %             | Votre stage de fin d'études ou votre année d'alternance était-il/elle important (e) dans votre insertion professionnelle ? | Effectif  | %             |
|--|-----------|---------------|--|-----------|---------------|
| Tout à fait  | 2         | 20,0%         | Tout à fait  | 8         | 80,0%         |
| Plutôt oui   | 7         | 70,0%         | Plutôt oui   | 1         | 10,0%         |
| Plutôt non   | 1         | 10,0%         | Plutôt non   | 1         | 10,0%         |
| <b>Total</b>   | <b>10</b> | <b>100,0%</b> | <b>Total</b>   | <b>10</b> | <b>100,0%</b> |

## Poursuite d'études après l'obtention du diplôme

|              | Effectif  |
|--------------|-----------|
| Non          | 10        |
| Oui          | 7         |
| <b>Total</b> | <b>17</b> |



| Poursuite d'études :         | Effectif | Total         |
|------------------------------|----------|---------------|
| En 2022-2023 et en 2023-2024 | 3        | <b>42,9%</b>  |
| En 2023-2024 uniquement      | 4        | <b>57,1%</b>  |
| <b>Total</b>                 | <b>7</b> | <b>100,0%</b> |

| TYpe de diplôme     | Poursuite d'études :  | Effectif |
|---------------------|---|----------|
| Master 2            | Ingénierie des systèmes complexes et management de projet (polytech angers) | 1        |
|                     | Management de l'innovation (Université Lumière Lyon 2)                      | 1        |
|                     | Procédés, Contrôles, Matériaux Métalliques (Université de Bourgogne)        | 1        |
| Master 1            | Génie industriel (Université Gustave Eiffel)                                | 1        |
| Diplôme d'ingénieur | Ingénieur en mécanique (ENISE Saint-Etienne)                                | 1        |
|                     | Ingénieur généraliste (CESI Lyon)   | 1        |
|                     | Ingénieur génie industriel (École des Mines de Saint-Étienne)               | 1        |
| <b>Total</b>        |   | <b>7</b> |