

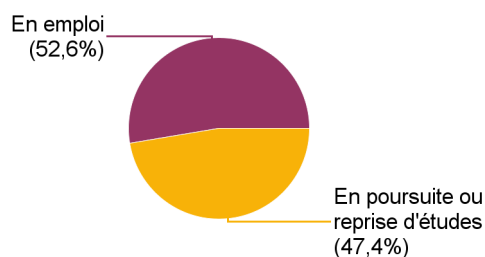
Lancement de l'enquête	Relances téléphoniques	Traitement de l'enquête	Diffusion des résultats
Décembre 2023	Décembre 2023 à mai 2024	Septembre 2024	Janvier 2025
Nombre de diplômés :	43	Promotion :	2021-2022
Nombre de répondants :	19	Composante :	IUT
Taux de réponse	44,2%	Spécialité :	Licence pro Chargé d'Affaires en Ingénierie Electrique

Caractéristiques des répondants

	Homme	Total	%
Bac technologique	10	10	52,6%
Bac professionnel	4	4	21,1%
Bac international	4	4	21,1%
Bac S	1	1	5,3%
Total	19	19	100,0%
%	100,0%	100,0%	-

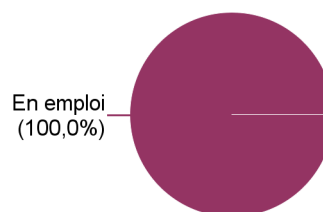
Situation des répondants au moment de l'enquête - décembre 2023

	Effectif
En emploi	10
En poursuite ou reprise d'études	9
Total	19



Hors poursuite d'études

	Effectif
En emploi	10
Total	10



Durée d'accès au 1er emploi

Sont pris en compte les répondants ayant déjà occupé un emploi et hors poursuite d'études

Temps pour trouver le premier emploi	Effectif	%
Immédiatement	2	20,0%
Entre 1 et 3 mois	6	60,0%
Entre 4 et 6 mois	1	10,0%
Entre 10 et 12 mois	1	10,0%
Total	10	100,0%

La durée médiane d'accès au 1er emploi est de : 1,5 mois

La durée moyenne d'accès au 1er emploi est de : 2,7 mois

Caractéristiques de l'emploi occupé en décembre 2023

Diplômés en emploi n'ayant pas poursuivi ou repris d'études

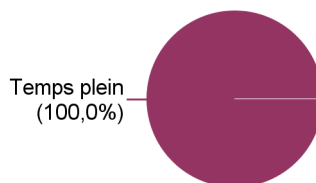
Statut de l'emploi	Effectif	%
CDI	10	100,0%
Total	10	100,0%

Catégorie socio-professionnelle	Effectif	%
Emploi de niveau intermédiaire	7	70,0%
Ingénieur, cadre, professions intellectuelles supérieures	3	30,0%
Total	10	100,0%

Intitulé de l'emploi

Assistant chargé d'affaire	1
Chargé d'affaire adjoint	1
Conducteur de travaux	1
Conducteur de travaux en réseaux sec	1
Dessinateur projeteur en électricité	1
Responsable atelier et réception	1
Responsable de projet	1
Technicien bureau d'études	1
Technicien de maintenance en automatisme	1
Technicien étude de prix	1
Total	10

Temps de travail



	Effectif
Temps plein	10
Total	10

Lieu de travail

Auvergne-Rhône-Alpes (AuRA) (100,0%)

	Effectif
Auvergne-Rhône-Alpes (AuRA)	10
Total	10

Employeur

	Effectif	%
Une entreprise privée	10	100,0%
Total	10	100,0%

Salaire net mensuel (primes mensuelles incluses, hors primes annuelles et 13ème mois) des diplômés occupant un emploi à temps plein en France, hors non réponses

	Effectif	%
Entre 1 500€ et 1 749€	2	22,2%
Entre 1 750€ et 1999€	3	33,3%
Entre 2 000€ et 2 499€	3	33,3%
2 500€ et plus	1	11,1%
Total	9	100,0%

Salaire net mensuel moyen	1 969 €
Salaire net mensuel médian	1 800 €

Nombre de non réponse : 1

Adéquation formation-emploi

Diplômés en emploi n'ayant pas poursuivi ou repris d'études

	Tout à fait	Plutôt oui	Plutôt non	Pas du tout	Total
L'emploi que vous occupez au 1er décembre 2023 correspond-il à un niveau bac+3 ?	7	1	1	1	10
%	70,0%	10,0%	10,0%	10,0%	100,0%
	Tout à fait	Plutôt oui	Plutôt non	Pas du tout	Total
L'emploi que vous occupez au 1er décembre 2023 correspond-il à votre domaine de formation ?	5	4	1	0	10
%	50,0%	40,0%	10,0%	0,0%	100,0%
	Tout à fait	Plutôt oui	Plutôt non	Pas du tout	Total
L'emploi que vous occupez au 1er décembre 2023 correspond-il au contenu pédagogique de votre Licence professionnelle ?	0	8	1	1	10
%	0,0%	80,0%	10,0%	10,0%	100,0%

Satisfaction par rapport à l'emploi occupé

Diplômés en emploi n'ayant pas poursuivi ou repris d'études

	Tout à fait	Plutôt oui	Plutôt non	Pas du tout	Total
Etes-vous satisfait(e) dans votre emploi des missions à accomplir ?	5	3	2	0	10
%	50,0%	30,0%	20,0%	0,0%	100,0%
	Tout à fait	Plutôt oui	Plutôt non	Pas du tout	Total
Etes-vous satisfait(e) dans votre emploi de votre niveau de responsabilités ?	4	5	1	0	10
%	40,0%	50,0%	10,0%	0,0%	100,0%
	Tout à fait	Plutôt oui	Plutôt non	Pas du tout	Total
Etes-vous satisfait(e) dans votre emploi de votre niveau de rémunération ?	2	4	2	2	10
%	20,0%	40,0%	20,0%	20,0%	100,0%

Satisfaction par rapport à la formation

Etes-vous satisfait(e) du contenu de votre formation de Licence professionnelle ?	Effectif	%
Tout à fait	9	47,4%
Plutôt oui	10	52,6%
Total	19	100,0%

Sur une échelle de 0 à 10, recommanderiez-vous cette licence professionnelle ?

	0	1	2	3	4	5	6	7	8	9	10	Total
Effectif	0	0	0	0	0	0	2	2	7	4	3	19
%	0,0%	0,0%	0,0%	0,0%	0,0%	0,0%	10,5%	10,5%	36,8%	21,1%	15,8%	100,0%

Moyenne : 8,2

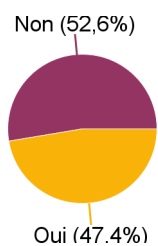
Non réponse : 01

Sont pris en compte les répondants n'ayant pas poursuivi d'études après la licence pro

Votre formation était-elle un bon moyen d'accès à l'emploi ?	Effectif	%	Votre stage de fin d'études ou votre année d'alternance était-il/elle important (e) dans votre insertion professionnelle ?	Effectif	%
Tout à fait	7	70,0%	Tout à fait	10	100,0%
Plutôt oui	2	20,0%	Total	10	100,0%
Plutôt non	1	10,0%			
Total	10	100,0%			

Poursuite d'études après l'obtention du diplôme

	Effectif
Non	10
Oui	9
Total	19



Poursuite d'études :	Effectif	Total
En 2022-2023 et en 2023-2024	7	77,8%
En 2023-2024 uniquement	2	22,2%
Total	9	100,0%

Type de diplôme	Poursuite d'études :	Effectif
Non précisé	Non précisé (Non précisé)	1
Master of Science	Ingénieur d'affaires (Kedge business school)	1
Mastère spécialisé	Management de projet (Esigma)	1
	Management et développement durable (ESI Business School)	1
Master 1	Développement durable ()	1
	Énergie (Université Claude Bernard Lyon 1)	1
	Management stratégie et développement des affaires (ECEMA)	1
Licence professionnell	Chargé d'affaires en ingénierie électrique (Université Claude Bernard Lyon 1)	1
Diplôme d'ingénieur	Génie électrique et automatisation industrielle (HEIG VD)	1
	Total	9