

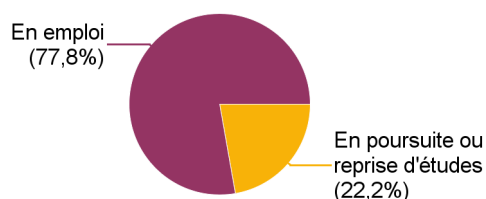
<b>Lancement de l'enquête</b>	<b>Relances téléphoniques</b>	<b>Traitement de l'enquête</b>	<b>Diffusion des résultats</b>
Décembre 2023	Décembre 2023 à mai 2024	Septembre 2024	Janvier 2025
<b>Nombre de diplômés :</b>	<b>19</b>	<b>Promotion :</b>	<b>2021-2022</b>
<b>Nombre de répondants :</b>	<b>9</b>	<b>Composante :</b>	<b>IUT</b>
<b><u>Taux de réponse</u></b>	<b><u>47,4%</u></b>	<b>Spécialité :</b>	<b>Licence pro Etudes et Projets en Aménagements Paysagers</b>

### Caractéristiques des répondants

	Femme	Homme	Total
Bac professionnel		3	3
Bac S	2		2
Bac ES		2	2
Bac technologique	1	1	2
<b>Total</b>	<b>3</b>	<b>6</b>	<b>9</b>

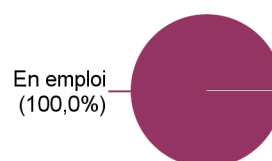
### Situation des répondants au moment de l'enquête - décembre 2023

	Effectif
En emploi	7
En poursuite ou reprise d'études	2
<b>Total</b>	<b>9</b>



### Hors poursuite d'études

	Effectif
En emploi	6
<b>Total</b>	<b>6</b>



### Durée d'accès au 1er emploi

Sont pris en compte les répondants ayant déjà occupé un emploi et hors poursuite d'études

Temps pour trouver le premier emploi	Effectif
Immédiatement	2
Entre 1 et 3 mois	2
Entre 7 et 9 mois	1
Entre 10 et 12 mois	1
<b>Total</b>	<b>6</b>

La durée médiane d'accès au 1er emploi est de : 2 mois

La durée moyenne d'accès au 1er emploi est de : 4,2 mois

## Caractéristiques de l'emploi occupé en décembre 2023

Diplômés en emploi n'ayant pas poursuivi ou repris d'études

Statut de l'emploi	Effectif
CDI	4
Intérimaire	1
Profession libérale, indépendant, chef d'entreprise, autoentrepreneur	1
<b>Total</b>	<b>6</b>

Catégorie socio-professionnelle	Effectif
Emploi de niveau intermédiaire	2
Ouvrier	2
Artisan, commerçant, chef d'entreprise	1
Ingénieur, cadre, professions intellectuelles supérieures	1
<b>Total</b>	<b>6</b>

### Intitulé de l'emploi

Assistante chargée d'études	1
Chargé d'affaires	1
Jardinier paysagiste	1
Manoeuvre polyvalent en menuiserie pvc	1
Paysagiste	1
Second en chef d'équipe	1
<b>Total</b>	<b>6</b>

### Temps de travail

	Effectif
Temps plein	6
<b>Total</b>	<b>6</b>

### Lieu de travail

	Effectif
Auvergne-Rhône-Alpes (AuRA)	4
Autres régions (hors AuRA et IdF)	2
<b>Total</b>	<b>6</b>

### Employeur

	Effectif
Une entreprise privée	5
Vous-même (indépendant, autoentrepreneur, profession libérale, freelance)	1
<b>Total</b>	<b>6</b>

### Salaire net mensuel (primes mensuelles incluses, hors primes annuelles et 13ème mois) des diplômés occupant un emploi à temps plein en France, hors non réponses

	Effectif
Moins de 1200€	1
Entre 1 500€ et 1 749€	1
Entre 1 750€ et 1999€	3
Entre 2 000€ et 2 499€	1
<b>Total</b>	<b>6</b>

Salaire net mensuel moyen	1 670 €
Salaire net mensuel médian	1 800 €

Nombre de non réponse : 0

## Adéquation formation-emploi

Diplômés en emploi n'ayant pas poursuivi ou repris d'études

	Tout à fait	Plutôt oui	Plutôt non	Pas du tout	Total
L'emploi que vous occupez au 1er décembre 2023 correspond-il à un niveau bac+3 ?	3	0	2	1	6

	Tout à fait	Plutôt oui	Plutôt non	Pas du tout	Total
L'emploi que vous occupez au 1er décembre 2023 correspond-il à votre domaine de formation ?	4	1	0	1	6

	Tout à fait	Plutôt oui	Plutôt non	Pas du tout	Total
L'emploi que vous occupez au 1er décembre 2023 correspond-il au contenu pédagogique de votre Licence professionnelle ?	3	1	1	1	6

## Satisfaction par rapport à l'emploi occupé

Diplômés en emploi n'ayant pas poursuivi ou repris d'études

	Tout à fait	Plutôt oui	Plutôt non	Pas du tout	Total
Etes-vous satisfait(e) dans votre emploi des missions à accomplir ?	2	4	0	0	6

	Tout à fait	Plutôt oui	Plutôt non	Pas du tout	Total
Etes-vous satisfait(e) dans votre emploi de votre niveau de responsabilités ?	2	4	0	0	6

	Tout à fait	Plutôt oui	Plutôt non	Pas du tout	Total
Etes-vous satisfait(e) dans votre emploi de votre niveau de rémunération ?	1	3	1	1	6

## Satisfaction par rapport à la formation

Etiez-vous satisfait(e) du contenu de votre formation de Licence professionnelle ?	Effectif	%
Tout à fait	1	11,1%
Plutôt oui	6	66,7%
Plutôt non	2	22,2%
<b>Total</b>	<b>9</b>	<b>100,0%</b>

**Sur une échelle de 0 à 10, recommanderiez-vous cette licence professionnelle ?**

	0	1	2	3	4	5	6	7	8	9	10	Total
Effectif	0	0	0	0	0	2	1	3	2	1	0	9
%	0,0%	0,0%	0,0%	0,0%	0,0%	22,2%	11,1%	33,3%	22,2%	11,1%	0,0%	100,0%

Moyenne 6,9

Non réponse : 0

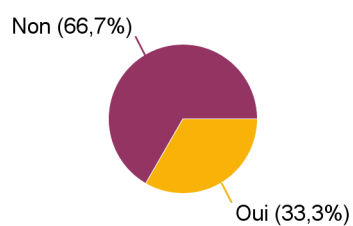
**Sont pris en compte les répondants n'ayant pas poursuivi d'études après la licence pro**

Votre formation était-elle un bon moyen d'accès à l'emploi ?	Effectif
Tout à fait	3
Plutôt oui	3
<b>Total</b>	<b>6</b>

Votre stage de fin d'études ou votre année d'alternance était-il/elle important(e) dans votre insertion professionnelle ?	Effectif
Tout à fait	6
<b>Total</b>	<b>6</b>

## Poursuite d'études après l'obtention du diplôme

	Effectif
Non	6
Oui	3
<b>Total</b>	<b>9</b>



Poursuite d'études :	Effectif
En 2022-2023 uniquement	1
En 2022-2023 et en 2023-2024	1
En 2023-2024 uniquement	1
<b>Total</b>	<b>3</b>

TYpe de diplôme	Poursuite d'études :	Effectif
Mastère spécialisé	Aménagement des territoires (Université Jean Moulin Lyon 3)	1
Certificat de spécialisation	Collaborateur du concepteur paysagiste (MFR de Chessy Les Mines)	1
	Paysagiste (MFR de Chessy)	1
	<b>Total</b>	<b>3</b>