

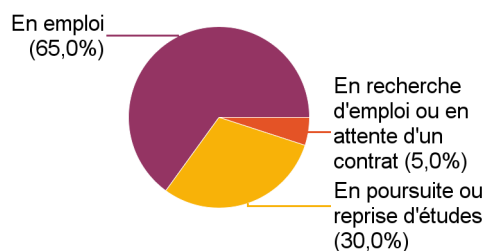
Lancement de l'enquête	Relances téléphoniques	Traitement de l'enquête	Diffusion des résultats
Décembre 2023	Décembre 2023 à mai 2024	Septembre 2024	Janvier 2025
Nombre de diplômés :	37	Promotion :	2021-2022
Nombre de répondants :	20	Composante :	IUT BOURG
<u>Taux de réponse</u>	<u>54,1%</u>	Spécialité :	Licence pro Expertise Energétique

Caractéristiques des répondants

	Femme	Homme	Total	%
Bac technologique		9	9	45,0%
Bac S	2	6	8	40,0%
Bac professionnel		3	3	15,0%
Total	2	18	20	100,0%
%	10,0%	90,0%	100,0%	-

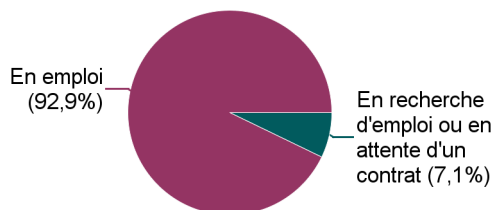
Situation des répondants au moment de l'enquête - décembre 2023

	Effectif
En emploi	13
En poursuite ou reprise d'études	6
En recherche d'emploi ou en attente d'un contrat	1
Total	20



Hors poursuite d'études

	Effectif
En emploi	13
En recherche d'emploi ou en attente d'un contrat	1
Total	14



Durée d'accès au 1er emploi

Sont pris en compte les répondants ayant déjà occupé un emploi et hors poursuite d'études

Temps pour trouver le premier emploi	Effectif	%
Immédiatement	3	23,1%
Entre 1 et 3 mois	5	38,5%
Entre 4 et 6 mois	4	30,8%
Entre 7 et 9 mois	1	7,7%
Total	13	100,0%

La durée médiane d'accès au 1er emploi est de : 1 mois

La durée moyenne d'accès au 1er emploi est de : 2,5 mois

Caractéristiques de l'emploi occupé en décembre 2023

Diplômés en emploi n'ayant pas poursuivi ou repris d'études

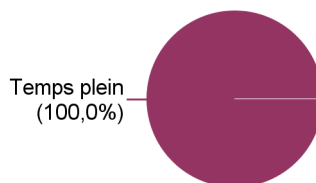
Statut de l'emploi	Effectif	%
CDI	12	92,3%
Intérimaire	1	7,7%
Total	13	100,0%

Catégorie socio-professionnelle	Effectif	%
Emploi de niveau intermédiaire	9	69,2%
Ingénieur, cadre, professions intellectuelles supérieures	4	30,8%
Total	13	100,0%

Intitulé de l'emploi

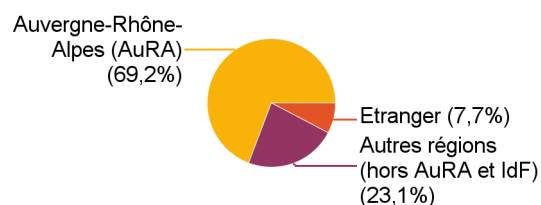
Conducteur de travaux	2
Technico-commercial sédentaire	2
Assistant chargé d'affaires cvc	1
Bureau d'étude	1
Chargé d'affaires	1
Chargés d'études cvc	1
Projeteur	1
Technicien de bureau d'études fluides	1
Technicien d'études cvc et thermicien	1
Technicienne d'études cvc	1
Technico-commercial	1
Total	13

Temps de travail



	Effectif
Temps plein	13
Total	13

Lieu de travail



	Effectif		Effectif
Auvergne-Rhône-Alpes (AuRA)	9	Etranger (pays)	
Autres régions (hors AuRA et IdF)	3	Suisse	1
Etranger	1	Total	1
Total	13		

Employeur

	Effectif	%
Une entreprise privée	12	92,3%
Une entreprise publique (La Poste, SNCF, EDF, France Télévisions...)	1	7,7%
Total	13	100,0%

Salaire net mensuel (primes mensuelles incluses, hors primes annuelles et 13ème mois) des diplômés occupant un emploi à temps plein en France, hors non réponses

	Effectif	%
Entre 1 500€ et 1 749€	4	40,0%
Entre 1 750€ et 1999€	5	50,0%
2 500€ et plus	1	10,0%
Total	10	100,0%

Salaire net mensuel moyen	1 843 €
Salaire net mensuel médian	1 800 €

Nombre de non réponse : 2

Adéquation formation-emploi

Diplômés en emploi n'ayant pas poursuivi ou repris d'études

	Tout à fait	Plutôt oui	Plutôt non	Pas du tout	Total
L'emploi que vous occupez au 1er décembre 2023 correspond-il à un niveau bac+3 ?	8	5	0	0	13
%	61,5%	38,5%	0,0%	0,0%	100,0%

	Tout à fait	Plutôt oui	Plutôt non	Pas du tout	Total
L'emploi que vous occupez au 1er décembre 2023 correspond-il à votre domaine de formation ?	9	4	0	0	13
%	69,2%	30,8%	0,0%	0,0%	100,0%

	Tout à fait	Plutôt oui	Plutôt non	Pas du tout	Total
L'emploi que vous occupez au 1er décembre 2023 correspond-il au contenu pédagogique de votre Licence professionnelle ?	4	8	1	0	13
%	30,8%	61,5%	7,7%	0,0%	100,0%

Satisfaction par rapport à l'emploi occupé

Diplômés en emploi n'ayant pas poursuivi ou repris d'études

	Tout à fait	Plutôt oui	Plutôt non	Pas du tout	Total
Etes-vous satisfait(e) dans votre emploi des missions à accomplir ?	10	2	1	0	13
%	76,9%	15,4%	7,7%	0,0%	100,0%

	Tout à fait	Plutôt oui	Plutôt non	Pas du tout	Total
Etes-vous satisfait(e) dans votre emploi de votre niveau de responsabilités ?	9	3	1	0	13
%	69,2%	23,1%	7,7%	0,0%	100,0%

	Tout à fait	Plutôt oui	Plutôt non	Pas du tout	Total
Etes-vous satisfait(e) dans votre emploi de votre niveau de rémunération ?	5	5	2	1	13
%	38,5%	38,5%	15,4%	7,7%	100,0%

Satisfaction par rapport à la formation

Etiez-vous satisfait(e) du contenu de votre formation de Licence professionnelle ?	Effectif	%
Tout à fait	5	25,0%
Plutôt oui	12	60,0%
Plutôt non	3	15,0%
Total	20	100,0%

Sur une échelle de 0 à 10, recommanderiez-vous cette licence professionnelle ?

	0	1	2	3	4	5	6	7	8	9	10	Total
Effectif	0	0	0	0	0	2	2	7	5	2	2	20
%	0,0%	0,0%	0,0%	0,0%	0,0%	10,0%	10,0%	35,0%	25,0%	10,0%	10,0%	100,0%

Moyenne 7,5

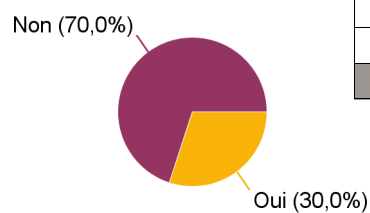
Non réponse : 0

Sont pris en compte les répondants n'ayant pas poursuivi d'études après la licence pro

Votre formation était-elle un bon moyen d'accès à l'emploi ?	Effectif	%	Votre stage de fin d'études ou votre année d'alternance était-il/elle important (e) dans votre insertion professionnelle ?	Effectif	%
Tout à fait	8	57,1%	Tout à fait	8	57,1%
Plutôt oui	6	42,9%	Plutôt oui	3	21,4%
Total	14	100,0%	Plutôt non	3	21,4%
			Total	14	100,0%

Poursuite d'études après l'obtention du diplôme

	Effectif
Non	14
Oui	6
Total	20



Poursuite d'études :	Effectif	Total
En 2022-2023 et en 2023-2024	5	83,3%
En 2023-2024 uniquement	1	16,7%
Total	6	100,0%

Type de diplôme	Poursuite d'études :	Effectif
Master of Science	Management commercial (INSEEC Lyon)	1
	Green Social & digital Management (ESI Business School)	1
Mastère spécialisé	Management et développement durable (Euridis Business School)	1
	Énergie (Université Claude Bernard Lyon 1)	1
Master 1	Ingénieur d'affaire dans les énergies (GSF)	1
	Management et Ingénierie Industrielle (ESDES)	1
	Total	6