

Lancement de l'enquête	Relances téléphoniques	Traitement de l'enquête	Diffusion des résultats
Décembre 2023	Décembre 2023 à mai 2024	Septembre 2024	Janvier 2025

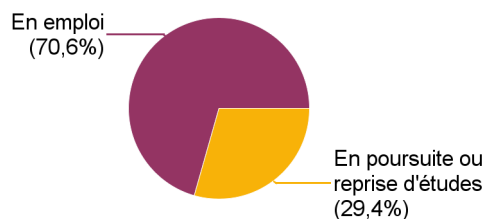
Nombre de diplômés :	48	Promotion :	2021-2022
Nombre de répondants :	17	Composante :	IUT
<u>Taux de réponse</u>	<u>35,4%</u>	Spécialité :	Licence pro Maintenance des Systèmes Industriels

Caractéristiques des répondants

	Femme	Homme	Total	%
Bac technologique	1	6	7	41,2%
Bac S		4	4	23,5%
Bac professionnel		4	4	23,5%
Bac international		1	1	5,9%
Bac étranger		1	1	5,9%
Total	1	16	17	100,0%
%	5,9%	94,1%	100,0%	-

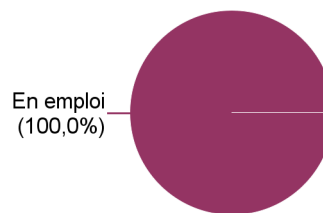
Situation des répondants au moment de l'enquête - décembre 2023

	Effectif
En emploi	12
En poursuite ou reprise d'études	5
Total	17



Hors poursuite d'études

	Effectif
En emploi	12
Total	12



Durée d'accès au 1er emploi

Sont pris en compte les répondants ayant déjà occupé un emploi et hors poursuite d'études

Temps pour trouver le premier emploi	Effectif	%
Immédiatement	6	50,0%
Entre 1 et 3 mois	4	33,3%
Entre 4 et 6 mois	2	16,7%
Total	12	100,0%

La durée médiane d'accès au 1er emploi est de : 1 mois

La durée moyenne d'accès au 1er emploi est de : 1,6 mois

Caractéristiques de l'emploi occupé en décembre 2023

Diplômés en emploi n'ayant pas poursuivi ou repris d'études

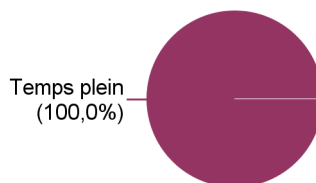
Statut de l'emploi	Effectif	%
CDI	11	91,7%
Intérimaire	1	8,3%
Total	12	100,0%

Catégorie socio-professionnelle	Effectif	%
Emploi de niveau intermédiaire	10	83,3%
Ingénieur, cadre, professions intellectuelles supérieures	2	16,7%
Total	12	100,0%

Intitulé de l'emploi

Technicien de maintenance	3
Coordinateur maintenance	1
Responsable maintenance	1
Technicien de maintenance industrielle	1
Technicien de maintenance interim	1
Technicien de maintenance pour des équipements d'injection plastique	1
Technicien itinérant dans le monde	1
Technicien méthodes	1
Technicien service clients	1
Technicien support installation	1
Total	12

Temps de travail



	Effectif
Temps plein	12
Total	12

Lieu de travail

Auvergne-Rhône-Alpes (AuRA) (100,0%)

	Effectif
Auvergne-Rhône-Alpes (AuRA)	12
Total	12

Employeur

	Effectif	%
Une entreprise privée	12	100,0%
Total	12	100,0%

Salaire net mensuel (primes mensuelles incluses, hors primes annuelles et 13ème mois) des diplômés occupant un emploi à temps plein en France, hors non réponses

	Effectif	%
Entre 1 500€ et 1 749€	1	9,1%
Entre 1 750€ et 1999€	4	36,4%
Entre 2 000€ et 2 499€	4	36,4%
2 500€ et plus	2	18,2%
Total	11	100,0%

Salaire net mensuel moyen	2 164 €
Salaire net mensuel médian	2 000 €

Nombre de non réponse : 1

Adéquation formation-emploi

Diplômés en emploi n'ayant pas poursuivi ou repris d'études

	Tout à fait	Plutôt oui	Plutôt non	Pas du tout	Total
L'emploi que vous occupez au 1er décembre 2023 correspond-il à un niveau bac+3 ?	4	5	2	1	12
%	33,3%	41,7%	16,7%	8,3%	100,0%

	Tout à fait	Plutôt oui	Plutôt non	Pas du tout	Total
L'emploi que vous occupez au 1er décembre 2023 correspond-il à votre domaine de formation ?	8	3	0	1	12
%	66,7%	25,0%	0,0%	8,3%	100,0%

	Tout à fait	Plutôt oui	Plutôt non	Pas du tout	Total
L'emploi que vous occupez au 1er décembre 2023 correspond-il au contenu pédagogique de votre Licence professionnelle ?	4	3	2	3	12
%	33,3%	25,0%	16,7%	25,0%	100,0%

Satisfaction par rapport à l'emploi occupé

Diplômés en emploi n'ayant pas poursuivi ou repris d'études

	Tout à fait	Plutôt oui	Plutôt non	Pas du tout	Total
Etes-vous satisfait(e) dans votre emploi des missions à accomplir ?	5	6	1	0	12
%	41,7%	50,0%	8,3%	0,0%	100,0%

	Tout à fait	Plutôt oui	Plutôt non	Pas du tout	Total
Etes-vous satisfait(e) dans votre emploi de votre niveau de responsabilités ?	3	9	0	0	12
%	25,0%	75,0%	0,0%	0,0%	100,0%

	Tout à fait	Plutôt oui	Plutôt non	Pas du tout	Total
Etes-vous satisfait(e) dans votre emploi de votre niveau de rémunération ?	2	8	1	1	12
%	16,7%	66,7%	8,3%	8,3%	100,0%

Satisfaction par rapport à la formation

Etes-vous satisfait(e) du contenu de votre formation de Licence professionnelle ?	Effectif	%
Tout à fait	7	41,2%
Plutôt oui	9	52,9%
Pas du tout	1	5,9%
Total	17	100,0%

Sur une échelle de 0 à 10, recommanderiez-vous cette licence professionnelle ?

	0	1	2	3	4	5	6	7	8	9	10	Total
Effectif	0	0	1	1	0	0	0	2	6	4	3	17
%	0,0%	0,0%	5,9%	5,9%	0,0%	0,0%	0,0%	11,8%	35,3%	23,5%	17,6%	100,0%

Moyenne : 7,8

Non réponse : 0

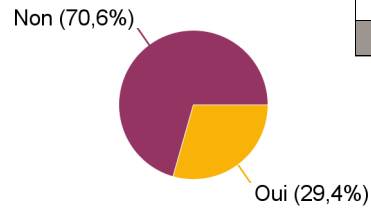
Sont pris en compte les répondants n'ayant pas poursuivi d'études après la licence pro

Votre formation était-elle un bon moyen d'accès à l'emploi ?	Effectif	%
Tout à fait	8	66,7%
Plutôt oui	3	25,0%
Plutôt non	1	8,3%
Total	12	100,0%

Votre stage de fin d'études ou votre année d'alternance était-il/elle important(e) dans votre insertion professionnelle ?	Effectif	%
Tout à fait	8	66,7%
Plutôt oui	2	16,7%
Plutôt non	1	8,3%
Pas du tout	1	8,3%
Total	12	100,0%

Poursuite d'études après l'obtention du diplôme

	Effectif
Non	12
Oui	5
Total	17



Poursuite d'études :	Effectif	Total
En 2022-2023 et en 2023-2024	5	100,0%
Total	5	100,0%

Type de diplôme	Poursuite d'études :	Effectif
Master 1	Maintenance et Maitrise des Risques Industriels (Université Paris-Est Créteil (UPEC))	1
	Management et Ingénierie Industrielle (ESDES Business School)	1
Diplôme d'ingénieur	Génie Industriel (École des mines de Saint-Étienne)	1
	Génie industriel (ISTP)	1
	Ingénieur en conception mécanique pour l'énergie et le transport (UTBM Belfort Montbéliard)	1
Total		5