

Lancement de l'enquête	Relances téléphoniques	Traitement de l'enquête	Diffusion des résultats
Décembre 2023	Décembre 2023 à mai 2024	Septembre 2024	Janvier 2025

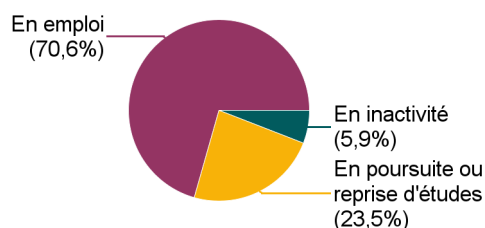
Nombre de diplômés :	28	Promotion :	2021-2022
Nombre de répondants :	17	Composante :	Dpt. Bio
<u>Taux de réponse</u>	<u>60.7%</u>	Spécialité :	Licence pro Technologies en physio: application à la santé animale

### Caractéristiques des répondants

	Femme	Homme	Total	%
Bac S	9		9	52,9%
Bac technologique	6	1	7	41,2%
Bac ES	1		1	5,9%
<b>Total</b>	<b>16</b>	<b>1</b>	<b>17</b>	<b>100,0%</b>
%	94,1%	5,9%	100,0%	-

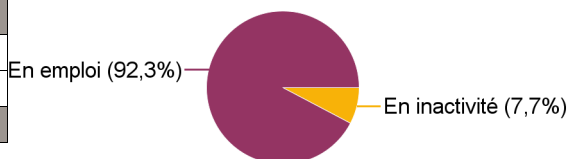
### Situation des répondants au moment de l'enquête - décembre 2023

	Effectif
En emploi	12
En poursuite ou reprise d'études	4
En inactivité	1
<b>Total</b>	<b>17</b>



### Hors poursuite d'études

	Effectif
En emploi	12
En inactivité	1
<b>Total</b>	<b>13</b>



### Durée d'accès au 1er emploi

Sont pris en compte les répondants ayant déjà occupé un emploi et hors poursuite d'études

Temps pour trouver le premier emploi	Effectif	%
Immédiatement	3	23,1%
Entre 1 et 3 mois	9	69,2%
Plus d'un an	1	7,7%
<b>Total</b>	<b>13</b>	<b>100,0%</b>

La durée médiane d'accès au 1er emploi est de : 1 mois

La durée moyenne d'accès au 1er emploi est de : 2,2 mois

## Caractéristiques de l'emploi occupé en décembre 2023

Diplômés en emploi n'ayant pas poursuivi ou repris d'études

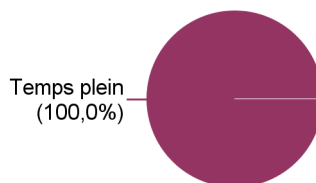
Statut de l'emploi	Effectif	%
CDI	9	75,0%
CDD	3	25,0%
<b>Total</b>	<b>12</b>	<b>100,0%</b>

Catégorie socio-professionnelle	Effectif	%
Emploi de niveau intermédiaire	8	66,7%
Employé	3	25,0%
Ouvrier	1	8,3%
<b>Total</b>	<b>12</b>	<b>100,0%</b>

### Intitulé de l'emploi

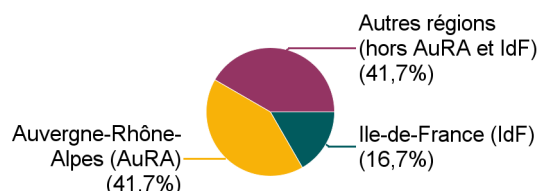
Technicienne animalière	3
Assistante spécialisée vétérinaire	2
Conseillère sanitaire en élevage	1
Serveuse	1
Technicien de laboratoire	1
Technicienne anesthésiste animalier	1
Technicienne de laboratoire en biologie médicale	1
Technicienne recherche vivo	1
Zootechnicienne	1
<b>Total</b>	<b>12</b>

### Temps de travail



	Effectif
Temps plein	12
<b>Total</b>	<b>12</b>

### Lieu de travail



	Effectif
Autres régions (hors AuRA et IdF)	5
Auvergne-Rhône-Alpes (AuRA)	5
Ile-de-France (IdF)	2
<b>Total</b>	<b>12</b>

### Employeur

	Effectif	%
Une entreprise privée	10	83,3%
La fonction publique (d'Etat, territoriale ou hospitalière)	1	8,3%
Une association ou un organisme à but non lucratif	1	8,3%
<b>Total</b>	<b>12</b>	<b>100,0%</b>

**Salaire net mensuel (primes mensuelles incluses, hors primes annuelles et 13ème mois) des diplômés occupant un emploi à temps plein en France, hors non réponses**

	Effectif	%
Entre 1 200€ et 1 499€	2	18,2%
Entre 1 500€ et 1 749€	6	54,5%
Entre 1 750€ et 1999€	2	18,2%
Entre 2 000€ et 2 499€	1	9,1%
<b>Total</b>	<b>11</b>	<b>100,0%</b>

Salaire net mensuel moyen	1 629 €
Salaire net mensuel médian	1 600 €

Nombre de non réponse : 1

## Adéquation formation-emploi

Diplômés en emploi n'ayant pas poursuivi ou repris d'études

	Tout à fait	Plutôt oui	Plutôt non	Pas du tout	Total
L'emploi que vous occupez au 1er décembre 2023 correspond-il à un niveau bac+3 ?	2	5	3	2	12
%	16,7%	41,7%	25,0%	16,7%	100,0%

	Tout à fait	Plutôt oui	Plutôt non	Pas du tout	Total
L'emploi que vous occupez au 1er décembre 2023 correspond-il à votre domaine de formation ?	5	4	2	1	12
%	41,7%	33,3%	16,7%	8,3%	100,0%

	Tout à fait	Plutôt oui	Plutôt non	Pas du tout	Total
L'emploi que vous occupez au 1er décembre 2023 correspond-il au contenu pédagogique de votre Licence professionnelle ?	3	5	2	2	12
%	25,0%	41,7%	16,7%	16,7%	100,0%

## Satisfaction par rapport à l'emploi occupé

Diplômés en emploi n'ayant pas poursuivi ou repris d'études

	Tout à fait	Plutôt oui	Plutôt non	Pas du tout	Total
Etes-vous satisfait(e) dans votre emploi des missions à accomplir ?	5	5	1	1	12
%	41,7%	41,7%	8,3%	8,3%	100,0%

	Tout à fait	Plutôt oui	Plutôt non	Pas du tout	Total
Etes-vous satisfait(e) dans votre emploi de votre niveau de responsabilités ?	5	3	1	3	12
%	41,7%	25,0%	8,3%	25,0%	100,0%

	Tout à fait	Plutôt oui	Plutôt non	Pas du tout	Total
Etes-vous satisfait(e) dans votre emploi de votre niveau de rémunération ?	2	3	3	4	12
%	16,7%	25,0%	25,0%	33,3%	100,0%

## Satisfaction par rapport à la formation

Etes-vous satisfait(e) du contenu de votre formation de Licence professionnelle ?	Effectif	%
Tout à fait	5	29,4%
Plutôt oui	9	52,9%
Plutôt non	3	17,6%
<b>Total</b>	<b>17</b>	<b>100,0%</b>

**Sur une échelle de 0 à 10, recommanderiez-vous cette licence professionnelle ?**

	0	1	2	3	4	5	6	7	8	9	10	Total
Effectif	0	0	0	2	1	2	1	5	3	0	3	17
%	0,0%	0,0%	0,0%	11,8%	5,9%	11,8%	5,9%	29,4%	17,6%	0,0%	17,6%	100,0%

Moyenne 6,8

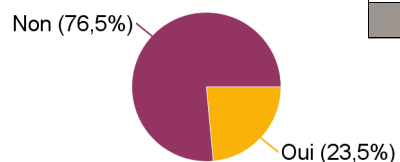
Non réponse : 0

**Sont pris en compte les répondants n'ayant pas poursuivi d'études après la licence pro**

Votre formation était-elle un bon moyen d'accès à l'emploi ?	Effectif	%	Votre stage de fin d'études ou votre année d'alternance était-il/elle important (e) dans votre insertion professionnelle ?	Effectif	%
Tout à fait	5	38,5%	Tout à fait	8	61,5%
Plutôt oui	3	23,1%	Plutôt oui	1	7,7%
Plutôt non	2	15,4%	Plutôt non	2	15,4%
Pas du tout	3	23,1%	Pas du tout	2	15,4%
<b>Total</b>	<b>13</b>	<b>100,0%</b>	<b>Total</b>	<b>13</b>	<b>100,0%</b>

## Poursuite d'études après l'obtention du diplôme

	Effectif
Non	13
Oui	4
<b>Total</b>	<b>17</b>



Poursuite d'études :	Effectif	Total
En 2022-2023 et en 2023-2024	4	<b>100,0%</b>
<b>Total</b>	<b>4</b>	<b>100,0%</b>

Type de diplôme	Poursuite d'études :	Effectif
Master 1	Biologie intégrative et physiologie - Parcours maganement de l'expérimentation préclinique (Université de Caen Normandie)	1
	Biologie Intégrative et Physiologie (Université Claude Bernard Lyon 1)	1
	Non précisé (Non précisé)	1
me d'osthéopathie a	Ostéopathie animale (Non précisé)	1
	<b>Total</b>	<b>4</b>