

Master IM

Master IM (SITN) M2P

Lancement de l'enquête	Relance téléphonique	Traitement de l'enquête	Diffusion des résultats
octobre 2017	octobre à novembre 2017	janvier à février 2018	mars 2018

Nombre de diplômés : 19


Promotion : 2015-2016

Nombre de répondants : 17
Taux de réponse : 89,5%
 Nb répondants/Nb diplômés

Caractéristiques des répondants

	Femmes	Hommes	Effectif	%
Formation initiale	2	10	12	70,6%
Formation en alternance	4	1	5	29,4%
Total	6	11	17	100,0%
%	35,3%	64,7%	100,0%	

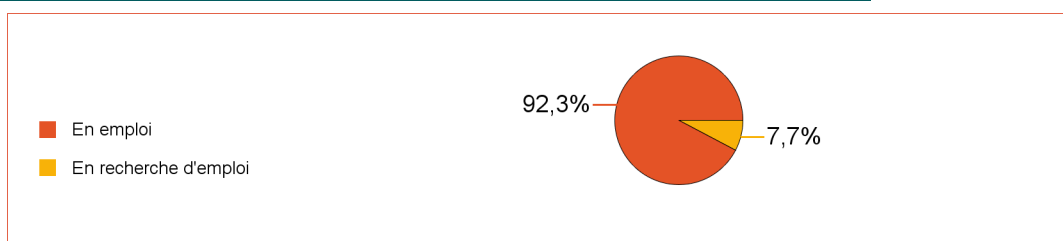
Situation des diplômés (répondants) au moment de l'enquête - octobre 2017 -



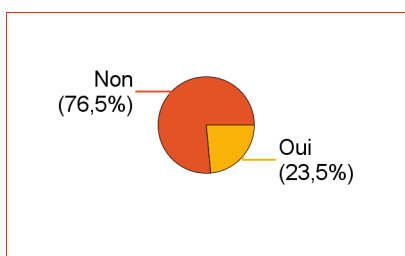
	Effectif
En emploi	12
En poursuite ou reprise d'études	3
En recherche d'emploi	2
Total	17

Hors poursuite d'études

	Effectif
En emploi	12
En recherche d'emploi	1
Total	13



Poursuite d'études après l'obtention du diplôme



Non	13
Oui	4

Type de diplôme	Intitulé de la formation suivie (Etablissement)	Effectif
Doctorat, thèse	Agronomie et écologie (Université de Nice)	1
	Mathématiques (University of Bath (Royaume-Uni))	1
sous-total :		2
Master 2	Statistiques, informatique et datamining (Université Lyon 2)	1
sous-total :		1
Autre	Consultant Big Data (non renseigné)	1
sous-total :		1
Total		4

Durée d'accès au 1er emploi

Sont pris en compte les répondants inscrits en formation initiale ou en alternance et qui ont déjà occupé un 1er emploi (hors poursuite d'études)

	Effectif
Immédiatement	3
Entre 1 et 3 mois	5
Entre 4 et 6 mois	2
Entre 7 et 9 mois	1
Entre 10 et 12 mois	1
Total	12

La durée moyenne d'accès au 1er emploi est de **3,2** mois.

La durée médiane d'accès au 1er emploi est de **2,0** mois.

Emploi actuel

Sont pris en compte les répondants inscrits en formation initiale ou en alternance et hors poursuite d'études

CSP	Effectif
Ingénieur, cadre, professions libérales	9
Technicien, agent de maîtrise	2
Employé de bureau, de commerce, personnel de service	1
Total	12

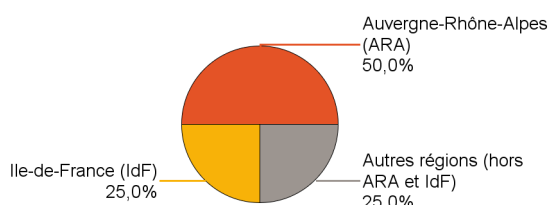


Employeur	Effectif
Une entreprise privée	10
La fonction publique d'Etat	2
Total	12

Statut de l'emploi	Effectif
CDI	7
CDD	4
Fonctionnaire	1
Total	12

	Effectif
Temps plein	12
Total	12

Taille de l'entreprise	Effectif
10 à 49 salariés	1
100 à 249 salariés	2
500 salariés et plus	9
Total	12



Lieu de travail	Effectif
Auvergne-Rhône-Alpes (ARA)	6
Ile-de-France (IdF)	3
Autres régions (hors ARA et IdF)	3
Total	12

Intitulé de l'emploi	Effectif
Data scientist	3
Chargé d'études statistiques	1
Chef de projet data-mining	1
Clinical data programmer	1
Ingénieur de recherche	1
Ingénieur informatique	1
Opérateur logistique	1
Statisticien	1
Support projet	1
Technicienne méthodes	1
Total	12

Salaire des diplômés occupant un emploi à temps plein (hors emploi à l'étranger)

Salaire net mensuel	Effectif
Moins de 1500€	1
Entre 1750€ et 1999€	2
Entre 2000€ et 2499€	6
non réponse	3
Total	12

Salaire net mensuel moyen : **1 915** €

Salaire net mensuel médian : **2 020** €

Adéquation formation-emploi

Sont pris en compte les répondants inscrits en formation initiale ou en alternance et hors poursuite d'études

	Parfaitement	Bien	Moyennement	Pas du tout	Total
Votre emploi correspond-il à votre niveau de Master ?	3	5	3	1	12

	Parfaitement	Bien	Moyennement	Pas du tout	Total
Votre emploi correspond-il au contenu pédagogique de votre Master ?	1	7	3	1	12

Satisfaction par rapport à l'emploi occupé

Sont pris en compte les répondants inscrits en formation initiale ou en alternance et hors poursuite d'études

Etes-vous satisfait(e) du contenu de votre emploi ?	Effectif
Parfaitement	3
Bien	6
Moyennement	3
Total :	12

Etes-vous satisfait(e) de la rémunération ?	Effectif
Parfaitement	1
Bien	8
Moyennement	2
Pas du tout	1
Total :	12

Satisfaction par rapport à la formation

Sont pris en compte les répondants inscrits en formation initiale ou en alternance

	Parfaitement	Bien	Moyennement	Un peu	non concerné (e)	Total
Etiez-vous satisfait(e) du contenu de votre formation de Master ?	3	9	2	2	1	17
%	17,6%	52,9%	11,8%	11,8%	5,9%	100,0%

	Oui	Non	Total
Si c'était à refaire, referiez-vous ce master ?	14	3	17
%	82,4%	17,6%	100,0%

Sont pris en compte les répondants qui ont déjà occupé un emploi et n'ont pas poursuivi d'études depuis l'obtention du diplôme

Votre formation de Master était-elle un bon moyen d'accès à l'emploi ?	Effectif
Parfaitement	3
Bien	5
Moyennement	3
Un peu	1
Total :	12

Votre stage de fin d'études ou votre année d'alternance étaient-ils important(e) dans votre insertion professionnelle ?	Effectif
Parfaitement	6
Bien	2
Moyennement	3
Pas du tout	1
Total :	12