

Master ISM

Master Affaires technico-réglementaires et évaluation clinique M2P

| Lancement de l'enquête | Relance téléphonique | Traitement de l'enquête | Diffusion des résultats |
|------------------------|----------------------------|-------------------------|-------------------------|
| Octobre 2010 | Décembre 2010 à avril 2011 | Juin à septembre 2011 | Septembre 2011 |

| | |
|-----------------------------|--------------|
| Nombre d'inscrits : | 36 |
| Nombre de diplômés : | 32 |
| Taux de réussite : | 88,9% |

Promotion : 2 008 / 2 009

| | |
|-------------------------------|--------------|
| Nombre de répondants : | 21 |
| Taux de réponse : | 65,6% |

Nb répondants/Nb diplômés

Caractéristique des répondants

| | Femme | Homme | Effectif | % |
|----------------------------|--------------|--------------|---------------|---------------|
| Formation initiale | 6 | 4 | 10 | 47,6% |
| Formation en apprentissage | 6 | 1 | 7 | 33,3% |
| Formation continue | 3 | | 3 | 14,3% |
| VAE | 1 | | 1 | 4,8% |
| Total | 16 | 5 | 21 | 100,0% |
| % | 76,2% | 23,8% | 100,0% | |

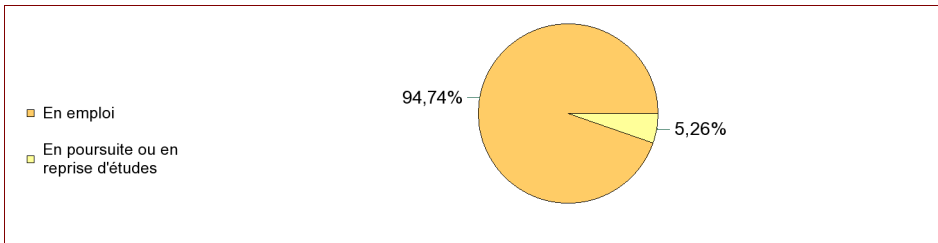
Situation à l'entrée en formation des diplômés inscrits en formation continue ou en VAE

| | Effectif |
|---------------|----------|
| En emploi | 2 |
| En inactivité | 2 |
| Total | 4 |

Les diplômés en emploi en début de formation sont exclus. ils feront l'objet d'une étude spécifique en fin de document.

Situation des diplômés (répondants) au moment de l'enquête - octobre 2010 -

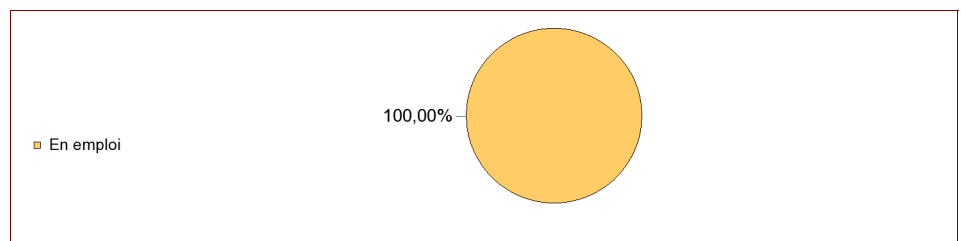
Ne sont pas pris en compte les diplômés inscrits en formation continue ou en VAE qui étaient en emploi en début de formation



| | Effectif | % |
|-------------------------------------|-----------|----------------|
| En emploi | 18 | 94,74% |
| En poursuite ou en reprise d'études | 1 | 5,26% |
| Total | 19 | 100,00% |

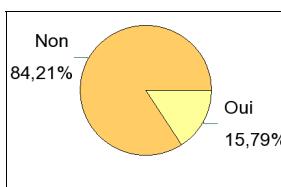
Hors poursuite d'études

| | Effectif | % |
|--------------|-----------|----------------|
| En emploi | 16 | 100,00% |
| Total | 16 | 100,00% |



Poursuite d'études après l'obtention du diplôme

Ne sont pas pris en compte les diplômés inscrits en formation continue ou en VAE qui étaient en emploi en début de formation

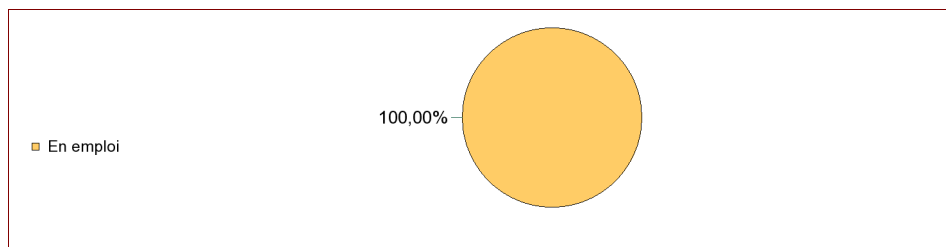


| | |
|--------------|-----------|
| Non | 16 |
| Oui | 3 |
| Total | 19 |

| Type de formation | Intitulé de la formation suivie | Effectif |
|---------------------|---|----------|
| Doctorat, thèse | Non précisé (Non précisé) | 1 |
| | PIBM (Université Claude Bernard Lyon 1) | 1 |
| Sous-total : | | 2 |
| Pharmacie | 1ère année commune des études de santé (Université Claude Bernard Lyon 1) | 1 |
| Sous-total : | | 1 |
| Total | | 3 |

Situation actuelle des diplômés

Sont pris en compte les répondants inscrits en formation initiale ou en apprentissage et hors poursuite d'études



| | Effectif | % |
|--------------|-----------|----------------|
| En emploi | 15 | 100,00% |
| Total | 15 | 100,00% |

Durée d'accès au 1er emploi

Sont pris en compte les répondants inscrits en formation initiale ou en apprentissage et qui ont déjà occupé un 1er emploi (hors poursuite d'études)

| | Effectif | % |
|-------------------|-----------|----------------|
| Immédiatement | 3 | 20,00% |
| Entre 1 et 3 mois | 10 | 66,67% |
| Entre 4 et 6 mois | 1 | 6,67% |
| Plus d'un an | 1 | 6,67% |
| Total | 15 | 100,00% |

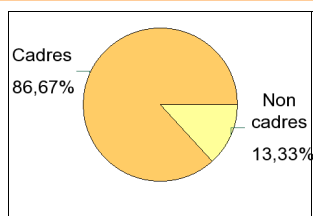
La durée moyenne d'accès au 1er emploi est de 2,0 mois.

La durée médiane d'accès au 1er emploi est de 1 mois.

Emploi actuel

Sont pris en compte les répondants inscrits en formation initiale ou en apprentissage et hors poursuite d'études

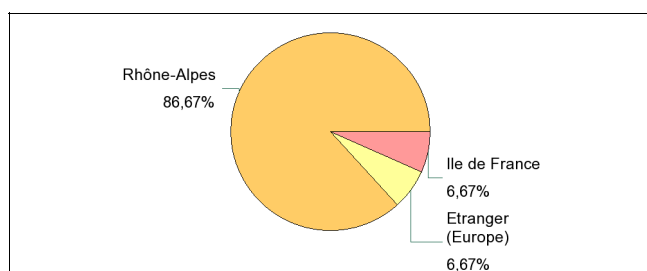
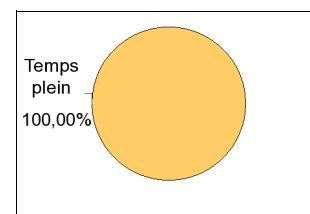
| CSP | Effectif | % |
|---|-----------|----------------|
| Cadres | 13 | 86,67% |
| Techniciens, professions intermédiaires | 2 | 13,33% |
| Total | 15 | 100,00% |



| Statut de l'emploi | Effectif | % |
|---|-----------|----------------|
| Contrat à durée indéterminée (CDI) | 8 | 53,33% |
| Contrat à durée déterminée (CDD y compris contractuel dans la fonction publique, ATER, assistant d'éducation) | 5 | 33,33% |
| Intérimaire | 2 | 13,33% |
| Total | 15 | 100,00% |

| Employeur | Effectif | % |
|--------------------------------|-----------|----------------|
| Entreprise privée | 12 | 80,00% |
| Fonction publique hospitalière | 2 | 13,33% |
| Entreprise publique | 1 | 6,67% |
| Total | 15 | 100,00% |

| | Effectif |
|--------------|-----------|
| Temps plein | 15 |
| Total | 15 |



| Lieu de travail en France | Effectif | % |
|---------------------------|-----------|----------------|
| Rhône-Alpes | 13 | 92,86% |
| Ile de France | 1 | 7,14% |
| Total | 14 | 100,00% |

| Intitulé emploi actuel | Effectif | % |
|--|-----------|----------------|
| Pharmacien en affaires réglementaires | 4 | 26,67% |
| Chargé d'affaires réglementaires | 3 | 20,00% |
| Attaché de Recherche Clinique | 2 | 13,33% |
| Chef de projet | 1 | 6,67% |
| Coordinateur de conformité réglementaire | 1 | 6,67% |
| Coordinateur d'études clinique | 1 | 6,67% |
| Medical safety advisor | 1 | 6,67% |
| Pharmacien R&D | 1 | 6,67% |
| Rédactrice médicale | 1 | 6,67% |
| Total | 15 | 100,00% |

Salaire net mensuel des diplômés occupant un emploi à temps plein

| | Effectif | % |
|----------------------|-----------|----------------|
| Entre 1500€ et 1700€ | 2 | 13,33% |
| Entre 2000€ et 2500€ | 10 | 66,67% |
| 2500€ et plus | 2 | 13,33% |
| Non précisé | 1 | 6,67% |
| Total | 15 | 100,00% |

Salaire moyen 2271 €

Salaire médian 2275 €

Adéquation formation-emploi

Sont pris en compte les répondants inscrits en formation initiale ou en apprentissage et hors poursuite d'études

| | Parfaitement | Bien | Moyennement | Pas du tout | Total |
|--|--------------|--------|-------------|-------------|---------|
| A votre avis, votre emploi correspond-il à votre formation de Master ? | 6 | 6 | 2 | 1 | 15 |
| % | 40,00% | 40,00% | 13,33% | 6,67% | 100,00% |

Note moyenne sur 10 : 7,67

Satisfaction par rapport à l'emploi occupé

Sont pris en compte les répondants inscrits en formation initiale ou en apprentissage et hors poursuite d'études

| Etes-vous satisfait du contenu de votre emploi ? | effectif | % |
|--|-----------|----------------|
| Parfaitement | 8 | 53,33% |
| Bien | 7 | 46,67% |
| Total : | 15 | 100,00% |

Note moyenne sur 10 : 8,83

| Etes-vous satisfait de la rémunération ? | effectif | % |
|--|-----------|----------------|
| Parfaitement | 2 | 13,33% |
| Bien | 8 | 53,33% |
| Moyennement | 5 | 33,33% |
| Total : | 15 | 100,00% |

Note moyenne sur 10 : 7

Satisfaction par rapport à la formation

Sont pris en compte les répondants inscrits en formation initiale ou en apprentissage

| | Parfaitement | Bien | Moyennement | Total |
|--|--------------|--------|-------------|---------|
| Etiez-vous satisfait du contenu de votre formation de Master ? | 3 | 6 | 8 | 17 |
| % | 17,65% | 35,29% | 47,06% | 100,00% |

Note moyenne sur 10 : 6,76

Sont pris en compte les répondants qui ont déjà occupé un emploi et n'ont pas poursuivi d'études depuis l'obtention du diplôme

| Votre formation de Master était-elle un bon moyen d'accès à l'emploi ? | effectif | % |
|--|-----------|----------------|
| Parfaitement | 9 | 60,00% |
| Bien | 4 | 26,67% |
| Moyennement | 1 | 6,67% |
| Pas du tout | 1 | 6,67% |
| Total : | 15 | 100,00% |

Note moyenne sur 10 : 8,33

| Votre mise en situation professionnelle ou votre stage de fin d'étude étaient-ils importants dans votre insertion professionnelle | effectif | % |
|---|-----------|----------------|
| Parfaitement | 11 | 73,33% |
| Bien | 4 | 26,67% |
| Total : | 15 | 100,00% |

Note moyenne sur 10 : 9,33

Formation continue et VAE

| | |
|--------------------|----------|
| Formation continue | 3 |
| VAE | 1 |
| Total | 4 |

Poursuite d'études

| | |
|--------------|----------|
| Non | 2 |
| Oui | 2 |
| Total | 4 |

| Changement de situation professionnelle des diplômés occupant un emploi en début de formation | effectif | % |
|---|----------|----------------|
| Pas de changement | 1 | 50,00% |
| Non réponse | 1 | 50,00% |
| Total | 2 | 100,00% |

| Situation actuelle des diplômés qui n'étaient pas en emploi en début de formation | effectif | % |
|---|----------|----------------|
| En emploi | 1 | 50,00% |
| En poursuite ou en reprise d'études | 1 | 50,00% |
| Total | 2 | 100,00% |