

Le devenir des diplômés 2020-2021 de Licence Sces de la Terre ayant quitté l'Université Claude Bernard Lyon 1 l'année suivante

Enquête réalisée 12 mois après l'obtention de la licence

Population enquêtée

Parcours	Nombre de diplômés ayant quitté Lyon 1	Nombre de répondants	Taux de réponse
Licence Sciences de la Terre : Géosciences	3	3	100,0%
Licence Sciences de la Terre : Méthodes appliquées en géosciences	16	10	62,5%
Total	19	13	68,4%

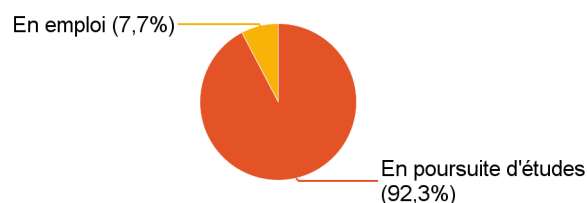
Caractéristiques des répondants

	Femmes	Hommes	Total	%
Bac S	7	2	9	69,2%
Bac étranger	1	2	3	23,1%
Bac international		1	1	7,7%
Total	8	5	13	100,0%
%	61,5%	38,5%	100,0%	-

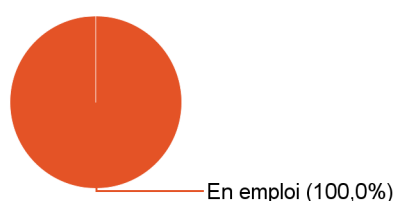
Situation des répondants 12 mois après le diplôme (septembre 2022)

1 - 12 mois après la licence : en septembre 2022

	Effectifs
En poursuite d'études	12
En emploi	1
Total	13



2 - Répondants n'ayant pas poursuivi leurs études (ni en 2021-2022, ni en 2022-2023)



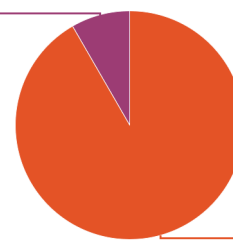
	Effectifs
En emploi	1
Total	1

Poursuite et reprise d'études

1 - Poursuite d'études après la licence

	Effectifs
En 2021 - 2022 et en 2022 - 2023	11
En 2022 - 2023	1
Total	12

En 2022 - 2023 (8,3%)



En 2021 - 2022 et en 2022 - 2023 (91,7%)

2 - L'année suivant la licence : en 2021-2022

Master 1	Aménagement et développement durable des territoires (Université Jean Moulin Lyon 3)	1
	Géochimie, géobiologie, géomatériaux et environnement (Institut De physique du Globe de Paris (IPGP))	1
	Géoressources, Géorisques, Géotechnique - parcours géologie de l'aménagement (École et Observatoire de Physique du Globe - Université Clermont Auvergne)	1
	Géoressources, Géorisques, Géotechnique - parcours géologie de l'ingénieur (Université de Lille)	1
	Géosciences et Risque (Université Reims Champagne Ardenne)	1
	Gestion des catastrophes et des Risques Naturels (Université de Montpellier)	1
	Ingénierie et géosciences pour l'environnement (Université de Strasbourg)	1
	Risques et Environnement (Université Gustave Eiffel)	1
	Sciences de la Terre et des Planètes - parcours magmas et volcans (École et Observatoire de Physique du Globe - Université Clermont Auvergne)	1
	Sciences de l'eau (Université de Montpellier)	1
Sous-total :		10
BTS	Management économie de la construction (AFIP formation)	1
Sous-total :		1
Total		11

3 - 12 mois après la licence : en 2022-2023

Master 2	Aménagement et développement durable des territoires (Université Jean Moulin Lyon 3)	1
	Géochimie, géobiologie, géomatériaux et environnement (Institut De physique du Globe de Paris (IPGP))	1
	Géoressources, Géorisques, Géotechnique - parcours géologie de l'aménagement (École et Observatoire de Physique du Globe - Université Clermont Auvergne)	1
	Géoressources, Géorisques, Géotechnique - parcours géologie de l'ingénieur (Université de Lille)	1
	Géorisques (Université Gustave Eiffel)	1
	Géosciences et Risque (Université de Reims Champagne-Ardenne)	1
	Gestion des catastrophes et des Risques Naturels (Université de Montpellier)	1
	Ingénierie et géosciences pour l'environnement (Université de Strasbourg)	1
	Sciences de l'eau - Eau ressource (Université de Montpellier)	1
Sous-total :		9
Master 1	Géologie de l'Aménagement (École et Observatoire de Physique du Globe - Université Clermont Auvergne)	1
	Gestion durable de l'environnement (Université de Bourgogne-Franche-Comté)	1
Sous-total :		2
BTS	Economie de la construction (AFIP formation)	1
Sous-total :		1
Total		12

Diplômés en emploi 12 mois après la licence (septembre 2022)

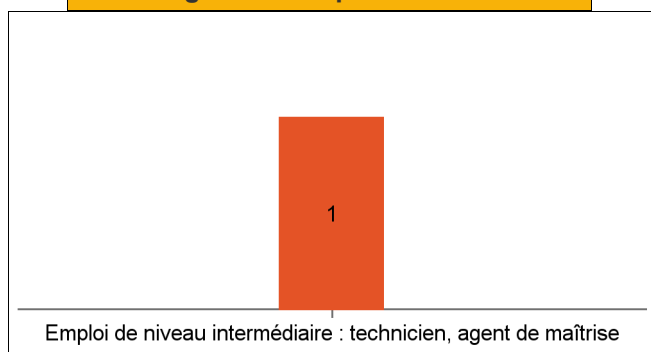
et n'ayant pas poursuivi d'études après le diplôme de licence

1 - Caractéristiques de l'emploi :


Nature du contrat de travail



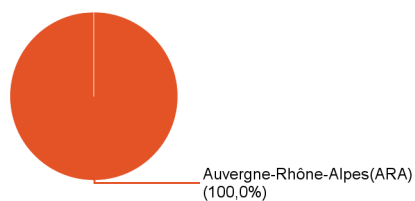
Catégorie socio-professionnelle



Temps de travail

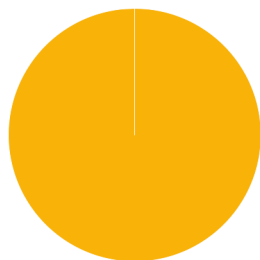


Lieu de travail



2 - Adéquation formation / emploi

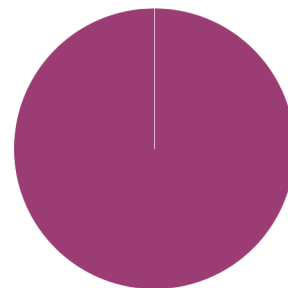
Adéquation emploi / contenu pédagogique de la licence



Bien (100,0%)

	Effectifs
Bien	1
Total	1

Satisfaction de l'emploi actuel



Parfaitement (100,0%)

	Effectifs
Parfaitement	1
Total	1

Satisfaction de la formation

Recommanderiez-vous cette licence ?
(0 = pas du tout et 10 = tout à fait)

	0	1	2	3	4	5	6	7	8	9	10	Total
Nb de répondants	0	0	0	0	0	0	3	2	4	1	3	13

Moyenne : 7,9