

Lancement de l'enquête	Relances téléphoniques	Traitement de l'enquête	Diffusion des résultats
Décembre 2019	Janvier 2019 à février 2020	Mars à juin 2020	Juillet 2020

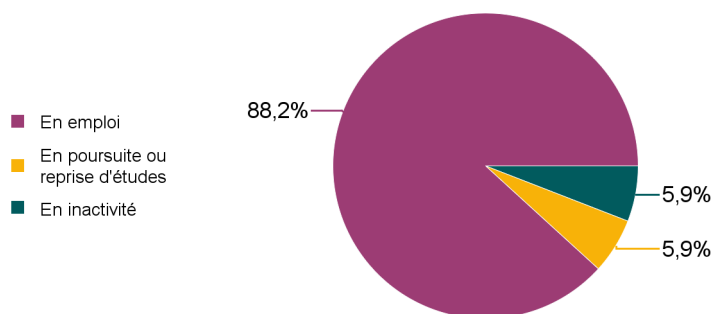
Nombre de diplômés :	22	Promotion :	2016-2017
Nombre de répondants :	17	Composante :	Institut Universitaire de Technologie
Taux de réponse	77,3%	Spécialité :	Licence pro Lean Manufacturing

Nb répondants / Nb diplômés

Caractéristiques des répondants

	Femmes	Hommes	Total	%
Bac S	1	7	8	47,1%
Bac technologique		8	8	47,1%
Bac ES	1		1	5,9%
Total	2	15	17	100,0%
%	11,8%	88,2%	100,0%	-

Situation des diplômés (répondants) au moment de l'enquête - décembre 2019

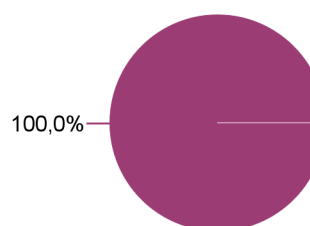


	Effectif
En emploi	15
En poursuite ou reprise d'études	1
En inactivité	1
Total	17

Hors poursuite d'études

	Effectif
En emploi	12
Total	12

■ En emploi



Durée d'accès au 1er emploi

Diplômés ayant déjà occupé un emploi et n'ayant pas poursuivi ou repris d'études

	Effectif
Immédiatement	5
Entre 1 et 3 mois	3
Entre 4 et 6 mois	1
Entre 10 et 12 mois	1
Plus d'un an	2
Total	12

La durée moyenne d'accès au 1er emploi est de :	4,6 mois.
La durée médiane d'accès au 1er emploi est de :	2,0 mois.

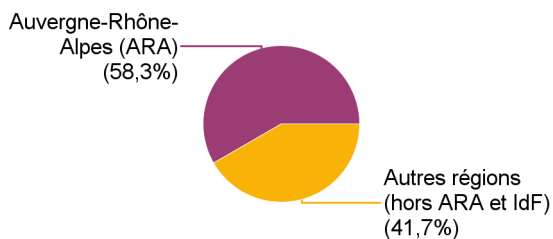
Caractéristiques de l'emploi occupé en décembre 2019

Diplômés en emploi n'ayant pas poursuivi ou repris d'études

Statut de l'emploi	Effectif
CDI	9
Intérimaire	2
CDD	1
Total	12

Catégorie socio-professionnelle	Effectif
Technicien, agent de maîtrise	6
Ingénieur, cadre, prof. intellectuelles sup.	3
Ouvrier	2
Employé	1
Total	12

Lieu de travail



	Effectif
Auvergne-Rhône-Alpes (ARA)	7
Autres régions (hors ARA et IdF)	5
Total	12

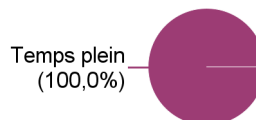
Intitulé de l'emploi	Effectif
Technicien méthodes	3
Agent de quai	1
Chargé d'essais laboratoire	1
Gestionnaire de stock/cariste/agent polyvalent	1
Ingénieur méthodes industrielles	1
Peintre en carrosserie	1
Responsable d'atelier	1
Responsable production	1
Technicien industrialisation	1
Technicien lean manufacturing	1
Total	12

Employeur

Type d'employeur	Effectif
Une entreprise privée	11
Une entreprise publique	1
Total	12

Secteur d'activité	Effectif
Industries (manufacturières, extractives et autres)	8
Commerce, transports, hébergement et restauration	4
Total	12

Temps de travail



	Effectif
Temps plein	12
Total	12

Salaire net mensuel (hors primes et 13ème mois) des diplômés occupant un emploi à temps plein

Salaire net mensuel	Effectif
Entre 1 200€ et 1 499€	3
Entre 1 500€ et 1 749€	2
Entre 1 750€ et 1 999€	3
Entre 2 000€ et 2 499€	3
Non réponse	1
Total	12

Salaire moyen :	1 767 €
Salaire médian :	1 750 €

Adéquation formation-emploi

Diplômés en emploi n'ayant pas poursuivi ou repris d'études

	Tout à fait	Plutôt oui	Plutôt non	Pas du tout	Total
L'emploi que vous occupez au 1er décembre 2019 correspond-il à un niveau Bac+3 ?	3	2	4	3	12

	Tout à fait	Plutôt oui	Pas du tout	Total
L'emploi que vous occupez au 1er décembre 2019 correspond-il à votre domaine de formation ?	5	4	3	12

Satisfaction par rapport à l'emploi occupé

Diplômés en emploi n'ayant pas poursuivi ou repris d'études

	Tout à fait	Plutôt oui	Plutôt non	Pas du tout	Total
Etes-vous satisfait(e) dans votre emploi des missions à accomplir ?	6	4	1	1	12

	Tout à fait	Plutôt oui	Plutôt non	Pas du tout	Total
Etes-vous satisfait(e) dans votre emploi de votre niveau de responsabilités ?	4	6	1	1	12

	Tout à fait	Plutôt oui	Plutôt non	Total
Etes-vous satisfait(e) dans votre emploi de votre niveau de rémunération ?	3	6	3	12

Satisfaction par rapport à la formation

Etiez-vous satisfait(e) du contenu de votre formation de licence pro ? *	Effectif	%
Tout à fait	6	37,5%
Plutôt oui	9	56,3%
Plutôt non	1	6,3%
Total	16	100,0%

Si c'était à refaire, referiez-vous votre licence pro ? *	Effectif	%
Oui	13	81,3%
Non	3	18,8%
Total	16	100,0%

* 1 non réponse

* 1 non réponse

Sont pris en compte les répondants ayant déjà occupé un emploi et n'ayant pas poursuivi d'études après la licence pro

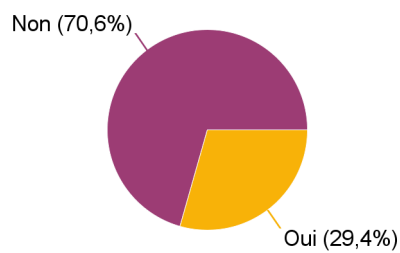
Votre licence pro était-elle un bon moyen d'accès à l'emploi ?	Effectif
Tout à fait	5
Plutôt oui	5
Plutôt non	2
Total	12

Votre stage de fin d'études ou votre année d'alternance était-il/elle important(e) dans votre insertion professionnelle ?	Effectif
Tout à fait	6
Plutôt oui	3
Plutôt non	2
Pas du tout	1
Total	12

Poursuite d'études après l'obtention du diplôme

	Effectif
Non	12
Oui	5
Total	17

Poursuite d'études :	Effectif
En 2017-2018 uniquement	1
En 2017-2018 et 2018-2019	3
En 2018-2019 et 2019-2020	1
Total	5



Liste des formations suivies

Est prise en compte la formation suivie pendant la dernière année d'études

Type de diplôme	Formation suivie (Etablissement)	Effectif
Master 2	Génie industriel (Université de Saint-Etienne)	1
	Gestion de production, logistique, achats (Université Lyon 3)	1
Sous-total		2
Mastère spécialisé	Management intégré de la production et systémique (GI-TASS)	1
Sous-total		1
Diplôme d'ingénieur	Génie industriel (ISTP France)	1
Sous-total		1
Master of Science	Purchasing and supply chain management (Excelia Group)	1
Sous-total		1
Total		5