

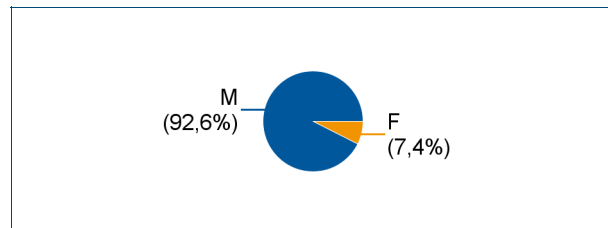
Nb de diplômés	33
----------------	----

Informatique	2 015 - 2 016
--------------	---------------

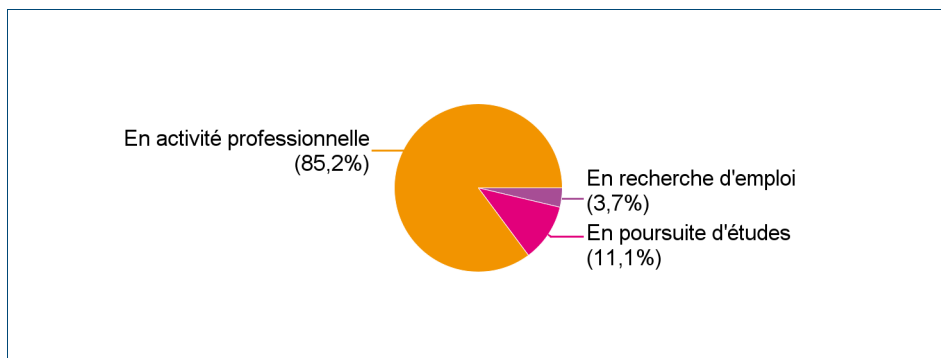
Nb de répondants	27
Taux de réponse	81,8%

### Répartition des répondants par genre

Genre	Effectif
M	25
F	2
<b>Total :</b>	<b>27</b>



### Situation des diplômés en mars 2018



	Effectif
En activité professionnelle	23
En poursuite d'études	3
En recherche d'emploi	1
<b>Total :</b>	<b>27</b>

### Poursuite d'études après l'obtention du diplôme d'ingénieur

Type de formation	Intitulé de la formation suivie (Etablissement)	Effectif
Thèse académique	Enhancing Transparency and Control in the IoT (INSA de Lyon)	1
	Neurosciences (Ecole polytechnique fédérale de Lausanne)	1
Thèse CIFRE, sur CDI	Informatique (Université de Lyon)	1
<b>Total :</b>		<b>3</b>

## Durée d'accès au premier emploi

Sont pris en compte les étudiants ayant déjà occupé un premier emploi

	Effectif	%
Immédiatement	12	48,0%
Entre 1 à 3 mois	11	44,0%
Entre 4 à 6 mois	2	8,0%
<b>Total :</b>	<b>25</b>	<b>100,0%</b>

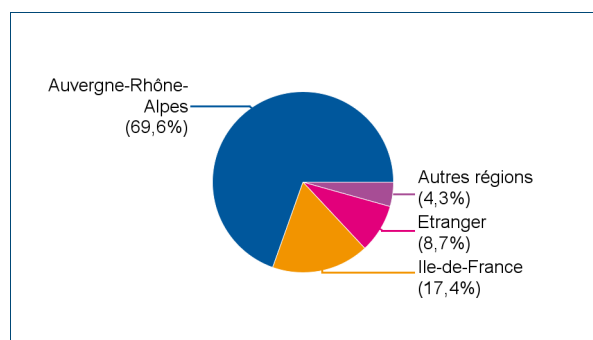
La durée moyenne d'accès au premier emploi est de **1 mois.**

La durée médiane d'accès au premier emploi est de **1 mois.**

## Description de l'emploi occupé en mars 2018

Contrat de travail	Effectif	%
CDI	22	95,7%
CDD	1	4,3%
<b>Total :</b>	<b>23</b>	<b>100,0%</b>

Statut	Effectif
Cadre	19
Non cadre	4
<b>Total :</b>	<b>23</b>



Lieu de travail	Effectif
Auvergne-Rhône-Alpes	16
Ile-de-France	4
Etranger	2
Autres régions	1
<b>Total :</b>	<b>23</b>

Etranger (Pays)	Effectif
Allemagne	1
Canada	1
<b>Total :</b>	<b>2</b>

Intitulé de l'emploi occupé	Effectif
Ingénieur d'études et développement	2
Ingénieur R&D	2
Architecte déploiement	1
Consultant	1
Consultant BI	1
Consultant en innovation	1
Data scientist	1
Développeur Front-End	1
Développeur Full stack	1
Développeur informatique	1
Ingénieur 3D	1
Ingénieur de développement	1
Ingénieur de développement et production	1
Ingénieur d'études	1
Ingénieur développeur full stack	1
Research scientist	1
Responsable d'applications	1
Responsable technico-fonctionnel	1
Senior developer	1
Software developer	1
Team leader	1
<b>Total :</b>	<b>23</b>

Employeur	Effectif	%
Une entreprise privée	23	100,0%
<b>Total :</b>	<b>23</b>	<b>100,0%</b>

Secteur d'activité de l'entreprise	Effectif	%
Activités informatiques et service d'information	17	73,9%
Industries des technologies de l'information	2	8,7%
Edition, audiovisuel et diffusion	1	4,3%
Industrie automobile, aéronautique, navale, ferroviaire	1	4,3%
Recherche-Développement scientifique	1	4,3%
Autre	1	4,3%
<b>Total :</b>	<b>23</b>	<b>100,0%</b>

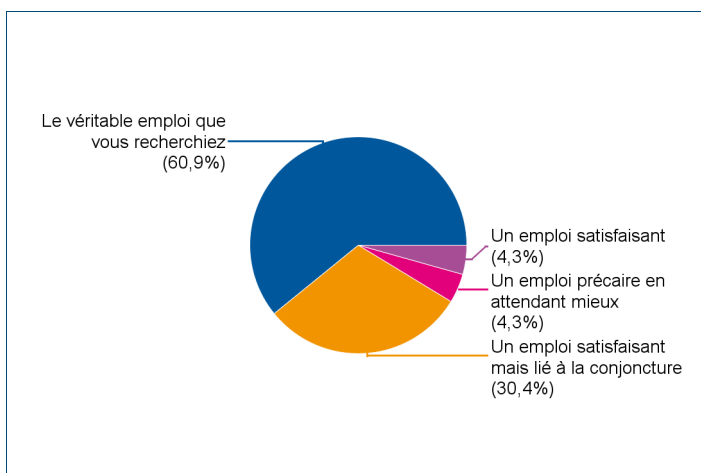
Salaire brut annuel à l'embauche (hors primes)	Effectif	%
Entre 25K€ et 29,9K€	2	8,7%
Entre 30K€ et 34,9K€	13	56,5%
Entre 35K€ et 39,9K€	4	17,4%
40K€ et plus	3	13,0%
non réponse	1	4,3%
<b>Total :</b>	<b>23</b>	<b>100,0%</b>

**Salaire médian (hors primes) : 31 500 €**

**Salaire médian (primes incluses) : 33 000 €**

## Satisfaction par rapport à l'emploi occupé en mars 2018

	Effectif
Le véritable emploi que vous recherchez	14
Un emploi satisfaisant mais lié à la conjoncture	7
Un emploi précaire en attendant mieux	1
Un emploi satisfaisant	1
<b>Total :</b>	<b>23</b>



## En recherche d'emploi

Vous êtes dans cette situation depuis :	Effectif
Après avoir occupé un premier emploi	1
<b>Total :</b>	<b>1</b>

Refus d'une ou plusieurs propositions d'emploi	Effectif
Non	1
<b>Total :</b>	<b>1</b>

Vous avez déjà occupé un emploi depuis l'obtention du diplôme	Effectif
Oui	1
<b>Total :</b>	<b>1</b>